

COMPARATIVA SALARIAL DEL SECTOR DE LA CONSTRUCCIÓN

**Madrid en el puesto 26
de 52 provincias comparadas**

ÍNDICE

1. INTRODUCCIÓN

2. TABLAS SALARIALES CONSTRUCCIÓN

- A. GENERALES
- B. NIVELES PROFESIONALES (CATEGORÍAS PROFESIONALES)
- C. COSTE DE VIDA
- D. COSTE DE VIDA GENERAL Y EN CONSTRUCCIÓN
- E. COSTE VIDA POR NIVELES TABLAS SALARIALES 2023
- F. TASA DE ESFUERZO COMPRA Y ALQUILER VIVIENDA POR PROVINCIAS
- G. TASA DE ESFUERZO COMPRA Y ALQUILER VIVIENDA POR SALARIO MEDIO CONSTRUCCIÓN Y CATEGORÍAS
- H. CLASIFICACIÓN SEGÚN PIB
- I. DISTRIBUCIÓN POR SECTOR ECONÓMICO Y PROVINCIA
- J. DISTRIBUCIÓN POR DIETAS, MEDIA DIETA Y LOCOMOCIÓN
- K. COMPARATIVA PRECIOS MENÚS RESPECTO A MEDIA DIETA POR PROVINCIAS

3. CONCLUSIONES

4. MEJORA E INCREMENTO SALARIAL CONVENIO COLECTIVO

5. BIBLIOGRAFÍA

1. INTRODUCCIÓN

La industria de la construcción desempeña un papel vital en el desarrollo y crecimiento de la economía española y por ende de la Comunidad de Madrid. Sin embargo, en los últimos años se ha enfrentado a un reto importante: la escasez de mano de obra, lo cual ha repercutido directamente en los plazos y costes de los proyectos.

Para comprender las consecuencias de dicha escasez en los proyectos de construcción, es importante entender primero las causas subyacentes. Hay varios factores que contribuyen a la escasez de mano de obra cualificada en el sector de la construcción, como pueden ser la falta de inversión en formación profesional; la naturaleza cíclica del sector de la construcción; los movimientos demográficos; el escaso relevo generacional, que conlleva una elevada edad media entre las personas trabajadoras del sector; la siniestralidad laboral y los salarios, siendo este último el factor objeto del presente estudio.

El sector de la construcción ha tenido dificultades para competir con otros sectores, como el tecnológico y el financiero. Estos sectores suelen ofrecer salarios más elevados, menor precariedad y siniestralidad, lo que dificulta que las empresas de la construcción atraigan y retengan a los trabajadores y trabajadoras. Como resultado, muchas empresas de la construcción tienen dificultades para cubrir puestos vacantes y se ven obligadas a pagar salarios más altos para atraer a personas cualificadas.

Durante las recesiones económicas los proyectos de construcción disminuyen, lo que provoca despidos y un descenso del número de personas que trabajan en el sector. Cuando la economía se recupera y los proyectos de construcción aumentan, suele haber destrucción de empleo cualificado y escasez de oferta lo que dificulta satisfacer la demanda. Esta naturaleza cíclica del sector lo agrava y plantea retos a las empresas de la construcción.

Además, dicha escasez también puede repercutir en la calidad de los trabajos, debido a una menor formación del personal y en la posible relajación en el cumplimiento de los derechos laborales. Asimismo, con menos personas trabajadoras cualificadas disponibles, aumenta el riesgo de cometer errores en las obras, lo que puede generar problemas de seguridad y posibles responsabilidades para las empresas de construcción.

En la actualidad es una de las industrias que más mano de obra está destruyendo empleo año tras año al considerarse un sector muy poco atractivo debido, entre otros aspectos, a la elevada siniestralidad que registra, la precariedad

física y psicológica inherente a la tipología de los trabajos a realizar y los bajísimos importes recogidos en las tablas salariales. Todos estos aspectos están originando el envejecimiento del sector por la falta de contratación de personal joven, lo que, unido a la jubilación de parte del personal, incide directamente en la escasez de profesionales activos y con experiencia en el sector de la construcción.

Todo ello se vio agravado a partir de la crisis de 2012, descendiendo paulatinamente el número de puestos de trabajo y, por consiguiente, profesionales en el sector. Hacer frente a la escasez de mano de obra en el sector de la construcción requiere de un planteamiento múltiple. Es crucial invertir en programas de formación y cualificación profesional para atraer y formar a la próxima generación de personas trabajadoras del sector. Además, las empresas de la construcción deben ofrecer salarios, derechos y prestaciones competitivas para atraer y retener a trabajadores y trabajadoras cualificadas.

Asimismo, el alto coste de vida de algunas Comunidades Autónomas como la Comunidad de Madrid, y/o ciudades como Madrid, sumado a los salarios que se reflejan en el sector, hacen que la cobertura de las vacantes existentes sea prácticamente inviable.

En este sentido, son llamativas las diferencias existentes entre los importes de las tablas salariales de los distintos convenios provinciales, dificultándose con ello aún más que las personas trabajadoras quieran prestar servicios en la Comunidad de Madrid.

Es inasumible que Madrid, de media, esté en el puesto **26** de los salarios de convenio de la construcción y algún nivel incluso en puestos inferiores.

Todo ello se traduce en un aumento de acuerdos salariales individuales (en algunos niveles o puestos de trabajo muy por encima de las tablas), lo que supone un fracaso del convenio colectivo y una disfunción del mercado laboral.

Esta situación está desencadenando grandes diferencias salariales entre quienes prestan servicios para grandes empresas y quienes lo hacen para las empresas medianas, pequeñas y subcontratas.

2. TABLAS SALARIALES CONSTRUCCIÓN

A. GENERALES

En este apartado, presentamos el estudio llevado a cabo por CCOO del Hábitat Madrid, en el que se realiza el análisis comparativo de los importes de las tablas salariales percibidos en la construcción en la Comunidad de Madrid respecto al resto de territorios y/o provincias, teniendo en cuenta, además, el coste medio de vida y otros diferentes indicadores.

Para realizar dicho estudio se han tenido en cuenta las tablas salariales de todas las provincias que las tenían publicadas en el año 2023. En las que no existían tablas revisadas para el año 2023 en el momento de realizar el estudio, se ha optado por recoger las más recientes (años 2022 o 2021)

En el siguiente cuadro se incluyen, de forma general, los importes de algunos de los niveles representativos del sector: Titulado superior (jefe de obra), Titulado medio (jefe administrativo), Encargado, Oficial 1ª, Auxiliar administrativo, Oficial 2ª, Ayudante y Peón especialista, comparados para cada una de las provincias españolas.

En este sentido, cabe recordar que, en relación con los importes de las tablas salariales de construcción, Madrid se encuentran de media en el puesto **26** de las 52 provincias de España.

A niveles salariales se encuentra 191,40 euros por debajo del salario medio de los convenios provinciales de construcción y muy por debajo de provincias con las que se podría comparar según su coste de la vida.

| Nº | PROVINCIA | TABLAS | J. Obra T.Superior N.II | Jefe Adm T.Medio N.III | Encargado N.VI | Oficial 1ª NVIII | Auxiliar ad. Obra N.IX | Oficial 2ª N IX | Ayud. de oficio N.X | Peon Especial N.XI | MEDIA PROVINCIAL 8 CATG. | DIFERENCIA CON MEDIA TOTAL |
|----|---------------|------------------------|-------------------------|------------------------|----------------|------------------|------------------------|-----------------|---------------------|--------------------|--------------------------|----------------------------|
| 1 | GIPUZKOA | TABLAS SALARIALES 2023 | 56.212,89 | 44.443,28 | 35.973,06 | 31.947,49 | 31.506,82 | 30.880,76 | 29.940,26 | 28.745,44 | 36206,25 | 12123,39 |
| 2 | NAVARRA | TABLAS SALARIALES 2023 | 49.190,18 | 40.774,79 | 30.877,45 | 29.945,49 | 26.680,07 | 25.332,27 | 25.045,61 | 23.607,89 | 31431,72 | 7348,86 |
| 3 | ZARAGOZA | TABLAS SALARIALES 2023 | 47.040,30 | 37.768,34 | 30.796,46 | 28.485,99 | 26.331,14 | 26.506,83 | 25.916,03 | 24.712,00 | 30944,64 | 6861,78 |
| 4 | BARCELONA | TABLAS SALARIALES 2023 | 37.896,44 | 34.402,81 | 32.867,15 | 29.412,89 | 28.612,07 | 27.480,82 | 25.942,69 | 25.453,68 | 30258,57 | 6175,71 |
| 5 | BIZKAIA | TABLAS SALARIALES 2022 | 37.611,34 | 32.280,71 | 32.226,42 | 29.451,11 | 25.472,88 | 26.750,38 | 25.146,88 | 24.849,61 | 29223,67 | 5140,81 |
| 6 | BALEARES | TABLAS SALARIALES 2023 | 56.876,09 | 35.732,11 | 30.116,03 | 23.702,41 | 21.252,25 | 20.999,43 | 20.347,31 | 19.671,34 | 28587,12 | 4504,26 |
| 7 | ALAVA | TABLAS SALARIALES 2023 | 35.823,29 | 31.680,56 | 30.275,44 | 27.590,04 | 23.999,78 | 26.883,15 | 25.027,40 | 25.304,43 | 28323,01 | 4240,15 |
| 8 | ALBACETE | TABLAS SALARIALES 2023 | 36.380,21 | 32.229,83 | 31.086,90 | 25.327,40 | 27.463,63 | 24.283,36 | 23.458,86 | 23.130,64 | 27920,10 | 3837,25 |
| 9 | TARRAGONA | TABLAS SALARIALES 2023 | 42.711,11 | 32.961,10 | 27.254,21 | 25.336,13 | 24.089,31 | 24.089,31 | 22.834,63 | 22.215,61 | 27686,43 | 3603,57 |
| 10 | RIOJA, LA | TABLAS SALARIALES 2023 | 36.258,16 | 33.106,05 | 29.674,82 | 26.257,62 | 21.820,69 | 22.811,44 | 21.770,18 | 21.443,35 | 26642,79 | 2559,93 |
| 11 | GRANADA | TABLAS SALARIALES 2023 | 31.874,90 | 30.807,62 | 26.657,84 | 24.427,34 | 23.739,69 | 23.739,69 | 23.414,31 | 23.359,04 | 26002,55 | 1919,70 |
| 12 | HUELVA | TABLAS SALARIALES 2023 | 35.553,62 | 29.936,10 | 26.088,20 | 24.049,59 | 23.088,41 | 23.164,40 | 22.421,26 | 21.893,12 | 25774,34 | 1691,48 |
| 13 | MURCIA | TABLAS SALARIALES 2023 | 38.034,09 | 32.319,13 | 25.699,34 | 23.753,81 | 21.819,12 | 21.775,77 | 21.206,61 | 20.993,31 | 25700,15 | 1617,29 |
| 14 | ALICANTE | TABLAS SALARIALES 2023 | 36.521,20 | 30.582,73 | 25.417,58 | 22.683,80 | 22.508,13 | 22.508,13 | 22.334,90 | 22.135,29 | 25586,47 | 1503,61 |
| 15 | GIRONA | TABLAS SALARIALES 2023 | 35.549,38 | 31.380,08 | 27.051,73 | 23.700,00 | 19.447,94 | 23.223,84 | 22.106,72 | 20.998,91 | 25432,33 | 1349,47 |
| 16 | ASTURIAS | TABLAS SALARIALES 2023 | 33.768,39 | 28.262,99 | 25.241,52 | 24.096,39 | 23.183,26 | 23.183,26 | 22.654,84 | 22.326,89 | 25339,69 | 1256,83 |
| 17 | CORDOBA | TABLAS SALARIALES 2022 | 31.515,59 | 27.545,44 | 26.414,32 | 24.155,82 | 23.118,22 | 23.295,98 | 22.890,43 | 22.753,88 | 25211,21 | 1128,35 |
| 18 | SEVILLA | TABLAS SALARIALES 2023 | 30.693,51 | 28.783,19 | 26.044,81 | 23.695,78 | 22.424,27 | 23.067,40 | 22.703,92 | 22.610,34 | 25002,90 | 920,04 |
| 19 | S.C. TENERIFE | TABLAS SALARIALES 2021 | 47.772,54 | 27.597,52 | 24.655,66 | 20.183,38 | 19.302,82 | 19.837,10 | 19.027,71 | 18.746,66 | 24640,42 | 557,57 |
| 20 | CANTABRIA | TABLAS SALARIALES 2023 | 37.309,46 | 28.918,05 | 23.090,04 | 22.242,32 | 21.603,57 | 21.603,58 | 21.128,81 | 21.000,25 | 24612,01 | 529,15 |
| 21 | PALMAS, LAS | TABLAS SALARIALES 2023 | 42.943,14 | 32.240,48 | 22.915,92 | 20.270,78 | 20.142,88 | 19.662,53 | 19.092,29 | 19.092,29 | 24545,04 | 462,18 |
| 22 | BADAJOS | TABLAS SALARIALES 2023 | 27.427,50 | 25.424,13 | 24.292,00 | 23.620,25 | 23.296,87 | 23.296,87 | 22.951,60 | 22.647,61 | 24119,60 | 36,75 |
| 23 | CORUÑA, A | TABLAS SALARIALES 2023 | 37.509,47 | 30.513,89 | 23.446,63 | 20.776,32 | 20.378,02 | 20.378,02 | 19.815,82 | 19.710,19 | 24066,05 | -16,81 |
| 24 | CADIZ | TABLAS SALARIALES 2022 | 35.640,75 | 26.423,13 | 23.491,45 | 21.919,56 | 21.397,98 | 21.397,98 | 20.952,22 | 20.652,97 | 23984,51 | -98,35 |
| 25 | BURGOS | TABLAS SALARIALES 2023 | 29.393,55 | 26.238,47 | 24.550,64 | 21.580,46 | 22.897,42 | 22.561,91 | 22.269,21 | 22.023,53 | 23939,40 | -143,46 |
| 26 | MADRID | TABLAS SALARIALES 2023 | 31.958,13 | 27.555,60 | 23.791,67 | 22.823,59 | 21.042,70 | 21.670,49 | 21.225,60 | 20.983,90 | 23881,46 | -201,40 |

| | | | | | | | | | | | | |
|----|-------------|------------------------|-----------|-----------|-----------|-----------|-----------|-----------|-----------|-----------|----------|----------|
| 27 | MALAGA | TABLAS SALARIALES 2022 | 28.831,89 | 25.481,96 | 23.430,91 | 22.039,17 | 21.767,21 | 21.831,47 | 21.784,57 | 21.654,86 | 23352,76 | -730,10 |
| 28 | ALMERIA | TABLAS SALARIALES 2023 | 30.490,50 | 25.066,90 | 22.676,82 | 22.194,75 | 21.486,46 | 21.897,59 | 21.658,72 | 21.086,25 | 23319,75 | -763,11 |
| 29 | PONTEVEDRA | TABLAS SALARIALES 2023 | 31.779,93 | 25.296,67 | 22.618,19 | 22.059,73 | 21.498,19 | 21.498,19 | 20.896,61 | 20.467,37 | 23264,36 | -818,50 |
| 30 | GUADALAJARA | TABLAS SALARIALES 2022 | 32.226,96 | 27.596,29 | 22.831,94 | 21.697,36 | 20.824,18 | 20.618,65 | 19.705,29 | 19.471,14 | 23121,48 | -961,38 |
| 31 | JAEN | TABLAS SALARIALES 2023 | 27.129,90 | 23.776,22 | 26.675,59 | 21.806,47 | 21.173,47 | 21.349,19 | 21.156,79 | 20.916,67 | 22998,04 | -1084,82 |
| 32 | HUESCA | TABLAS SALARIALES 2023 | 26.486,17 | 25.297,65 | 23.689,74 | 22.540,77 | 21.720,07 | 21.835,59 | 21.355,73 | 20.946,65 | 22984,05 | -1098,81 |
| 33 | LEON | TABLAS SALARIALES 2023 | 26.199,83 | 25.829,72 | 24.388,95 | 22.505,96 | 21.702,08 | 21.702,08 | 20.887,26 | 20.103,90 | 22914,97 | -1167,89 |
| 34 | LLEIDA | TABLAS SALARIALES 2023 | 31.081,49 | 28.208,77 | 23.705,61 | 21.152,72 | 19.303,46 | 19.716,95 | 19.024,71 | 18.464,23 | 22582,24 | -1500,62 |
| 35 | CASTELLON | TABLAS SALARIALES 2023 | 30.426,27 | 25.864,30 | 22.106,87 | 20.967,38 | 19.665,54 | 19.665,54 | 19.274,35 | 18.776,47 | 22093,34 | -1989,52 |
| 36 | AVILA | TABLAS SALARIALES 2023 | 33.787,42 | 26.440,65 | 20.187,88 | 19.598,96 | 19.308,49 | 19.308,76 | 19.025,92 | 18.743,10 | 22050,15 | -2032,71 |
| 37 | SORIA | TABLAS SALARIALES 2023 | 30.038,10 | 26.752,62 | 22.017,28 | 20.212,04 | 19.424,80 | 19.599,04 | 19.213,56 | 19.094,47 | 22043,99 | -2038,87 |
| 38 | TOLEDO | TABLAS SALARIALES 2021 | 28.812,82 | 24.730,60 | 20.825,07 | 19.748,34 | 19.474,51 | 19.474,51 | 19.197,73 | 18.922,23 | 21398,23 | -2684,63 |
| 39 | SEGOVIA | TABLAS SALARIALES 2023 | Sin R | 25.440,60 | 22.738,23 | 21.170,91 | 20.327,92 | 20.327,92 | 19.664,69 | 19.281,35 | 21278,80 | -2804,06 |
| 40 | TERUEL | TABLAS SALARIALES 2023 | 27.192,72 | 25.166,42 | 21.157,55 | 20.148,87 | 19.301,86 | 19.301,86 | 19.019,68 | 18.740,32 | 21253,66 | -2829,20 |
| 41 | VALENCIA | TABLAS SALARIALES 2021 | 30.335,33 | 23.628,57 | 20.739,95 | 19.719,79 | 18.888,11 | 18.888,11 | 18.477,73 | 18.477,73 | 21144,42 | -2938,44 |
| 42 | CEUTA | TABLAS SALARIALES 2023 | 21.863,29 | 21.863,29 | 21.561,35 | 20.985,59 | 20.696,92 | 20.696,92 | 20.696,92 | 20.451,89 | 21102,02 | -2980,84 |
| 43 | OURENSE | TABLAS SALARIALES 2023 | 22.320,28 | 21.974,48 | 21.539,73 | 20.996,76 | 20.589,88 | 20.589,88 | 19.975,61 | 19.559,23 | 20943,23 | -3139,63 |
| 44 | MELILLA | TABLAS SALARIALES 2023 | 25.324,41 | 23.437,65 | 20.796,02 | 20.277,17 | 19.299,83 | 19.406,39 | 19.003,80 | 18.727,93 | 20784,15 | -3298,71 |
| 45 | CUENCA | TABLAS SALARIALES 2023 | 23.449,86 | 23.116,13 | 21.400,51 | 20.548,38 | 19.803,60 | 19.803,60 | 19.124,41 | 18.817,37 | 20757,98 | -3324,88 |
| 46 | ZAMORA | TABLAS SALARIALES 2023 | 24.082,30 | 23.487,16 | 20.505,61 | 19.595,88 | 19.307,69 | 19.307,69 | 19.023,80 | 18.744,16 | 20506,79 | -3576,07 |
| 47 | SALAMANCA | TABLAS SALARIALES 2023 | 24.914,18 | 21.425,25 | 20.187,75 | 19.593,13 | 19.301,59 | 19.301,59 | 19.019,22 | 18.734,18 | 20309,61 | -3773,25 |
| 48 | CACERES | TABLAS SALARIALES 2023 | 22.364,82 | 21.103,30 | 20.181,53 | 19.589,51 | 19.300,10 | 19.300,10 | 19.014,72 | 18.733,80 | 19948,49 | -4134,37 |
| 49 | VALLADOLID | TABLAS SALARIALES 2023 | 21.420,61 | 21.104,12 | 20.182,19 | 19.590,18 | 19.300,88 | 19.300,88 | 19.103,83 | 18.917,20 | 19864,99 | -4217,87 |
| 50 | PALENCIA | TABLAS SALARIALES 2023 | 21.420,21 | 21.103,66 | 20.181,81 | 19.589,73 | 19.300,23 | 19.300,23 | 19.015,01 | 18.734,01 | 19830,61 | -4252,25 |
| 51 | LUGO | TABLAS SALARIALES 2021 | 20.190,74 | 19.892,20 | 19.023,02 | 18.465,02 | 18.192,44 | 18.192,44 | 17.923,50 | 17.658,65 | 18692,25 | -5390,61 |
| 52 | CIUDAD REAL | TABLAS SALARIALES 2023 | 25.489,10 | 23.244,50 | 20.830,45 | 19.988,47 | 19.742,68 | 19.742,68 | 19.442,39 | 19.193,16 | 18355,37 | -5727,49 |

| | | | | | | | | | | |
|-----------------------------|-----------|-----------|-----------|-----------|-----------|-----------|-----------|-----------|--------------------|-----------------|
| MEDIA NACIONAL CATG. | 32.688,71 | 27.812,27 | 24.141,30 | 22.658,05 | 21.679,27 | 21.775,82 | 21.217,55 | 20.855,39 | MEDIA TOTAL | 24082,86 |
|-----------------------------|-----------|-----------|-----------|-----------|-----------|-----------|-----------|-----------|--------------------|-----------------|

INDICADOR

> 4000

> 2000

> 1000

MEDIA

< 1000

< 2000

< 4000



habitat

B. NIVELES PROFESIONALES (CATEGORÍAS PROFESIONALES)

Con respecto a la clasificación salarial por niveles profesionales (antes categorías profesionales) y provincia, la posición de Madrid en función de las tablas salariales oscila entre el puesto 19 y el 28 respecto al importe de dichas tablas salariales del resto de provincias.

Si analizamos estos importes por niveles profesionales y respecto a algunas de las provincias con coste de vida tanto superior como inferior al de Madrid, tenemos:

Tituladas/os superiores:

Madrid.- 31.968,13 euros anuales

Baleares.- 56.876,09 euros anuales (24.907,96 € más que en Madrid)

Gipuzkoa.- 56.212,89 euros anuales (24.244,76 € más que en Madrid)

Zaragoza.- 47.040,30 euros anuales (15.072,17 € más que en Madrid)

Barcelona.- 37.876,44 euros anuales (5.908,31 € más que en Madrid)

Oficiales de 1º:

Madrid.- 22.823,59 euros anuales

Gipuzkoa.- 31.947,49 euros anuales (9.123,90 € más que en Madrid)

Barcelona.- 29.412,89 euros anuales (6.589,30 € más que en Madrid)

Zaragoza.- 28.485,99 euros anuales (5.662,40 € más que en Madrid)

Navarra.- 29.945,49 euros anuales (7.121,90 € más que en Madrid)

Auxiliar administrativo:

Madrid.- 21.042,70 euros anuales

Gipuzkoa.- 31.506,82 euros anuales (10.464,12 € más que en Madrid)

Barcelona.- 28.612,07 euros anuales (7.569,37 € más que en Madrid)

Albacete.- 27.463,63 euros anuales (6.420,93 € más que en Madrid)

Zaragoza.- 26.331,14 euros anuales (5.288,44 € más que en Madrid)

Estas diferencias salariales existen y se producen en todos los niveles o categorías profesionales, tal como se muestra en los siguientes cuadros:

CLASIFICACIÓN SALARIAL PROVINCIAL POR CATEGORÍAS EN CONSTRUCCIÓN I

| | PROVINCIA | J. Obra T.Superior N.II | DIFERENCIA CON MEDIA | PROVINCIA | Jefe Adm T.Medio N.III | DIFERENCIA CON MEDIA | | PROVINCIA | Encargado N.VI | DIFERENCIA CON MEDIA | PROVINCIA | Oficial 1ª NVIII | DIFERENCIA CON MEDIA | |
|----|---------------|-------------------------------|-------------------------|---------------|------------------------------|-------------------------|----|---------------|-------------------|-------------------------|-------------|---------------------|-------------------------|----|
| 1 | BALEARES | 56.876,09 | 24.187,18 € | GIPUZKOA | 44.443,28 | 16.631,01 € | 1 | GIPUZKOA | 35.973,06 | 11.431,18 € | GIPUZKOA | 31.947,49 | 9.289,44 € | 1 |
| 2 | GIPUZKOA | 56.212,89 | 23.523,98 € | NAVARRA | 40.774,79 | 12.962,52 € | 2 | BARCELONA | 32.867,15 | 8.325,27 € | NAVARRA | 29.945,49 | 7.287,44 € | 2 |
| 3 | NAVARRA | 49.190,18 | 16.501,27 € | ZARAGOZA | 37.768,34 | 9.956,07 € | 3 | BIZKAIA | 32.226,42 | 7.684,54 € | BIZKAIA | 29.451,11 | 6.793,06 € | 3 |
| 4 | S.C. TENERIFE | 47.772,54 | 15.083,63 € | BALEARES | 35.732,11 | 7.919,84 € | 4 | ALBACETE | 31.086,90 | 6.545,02 € | BARCELONA | 29.412,89 | 6.754,84 € | 4 |
| 5 | ZARAGOZA | 47.040,30 | 14.351,39 € | BARCELONA | 34.402,81 | 6.590,54 € | 5 | NAVARRA | 30.877,45 | 6.335,57 € | ZARAGOZA | 28.485,99 | 5.827,94 € | 5 |
| 6 | PALMAS, LAS | 42.943,14 | 10.254,23 € | RIOJA, LA | 33.106,05 | 5.293,78 € | 6 | ZARAGOZA | 30.796,46 | 6.254,58 € | ÁLAVA | 27.590,04 | 4.931,99 € | 6 |
| 7 | TARRAGONA | 42.711,11 | 10.022,20 € | TARRAGONA | 32.961,10 | 5.148,83 € | 7 | ÁLAVA | 30.275,44 | 5.733,56 € | RIOJA, LA | 26.257,62 | 3.599,57 € | 7 |
| 8 | MURCIA | 38.034,09 | 5.345,18 € | MURCIA | 32.319,13 | 4.506,86 € | 8 | BALEARES | 30.116,03 | 5.574,15 € | TARRAGONA | 25.336,13 | 2.678,08 € | 8 |
| 9 | BARCELONA | 37.896,44 | 5.207,53 € | BIZKAIA | 32.280,71 | 4.468,44 € | 9 | RIOJA, LA | 29.674,82 | 5.132,94 € | ALBACETE | 25.327,40 | 2.669,35 € | 9 |
| 10 | BIZKAIA | 37.611,34 | 4.922,43 € | PALMAS, LAS | 32.240,48 | 4.428,21 € | 10 | TARRAGONA | 27.254,21 | 2.712,33 € | GRANADA | 24.427,34 | 1.769,29 € | 10 |
| 11 | CORUÑA, A | 37.509,47 | 4.820,56 € | ALBACETE | 32.229,83 | 4.417,56 € | 11 | GIRONA | 27.051,73 | 2.509,85 € | CÓRDOBA | 24.155,82 | 1.497,77 € | 11 |
| 12 | CANTABRIA | 37.309,46 | 4.620,55 € | ÁLAVA | 31.680,56 | 3.868,29 € | 12 | JAÉN | 26.675,59 | 2.133,71 € | ASTURIAS | 24.096,39 | 1.438,34 € | 12 |
| 13 | ALICANTE | 36.521,20 | 3.832,29 € | GIRONA | 31.380,08 | 3.567,81 € | 13 | GRANADA | 26.657,84 | 2.115,96 € | HUELVA | 24.049,59 | 1.391,54 € | 13 |
| 14 | ALBACETE | 36.380,21 | 3.691,30 € | GRANADA | 30.807,62 | 2.995,35 € | 14 | CÓRDOBA | 26.414,32 | 1.872,44 € | MURCIA | 23.753,81 | 1.095,76 € | 14 |
| 15 | RIOJA, LA | 36.258,16 | 3.569,25 € | ALICANTE | 30.582,73 | 2.770,46 € | 15 | HUELVA | 26.088,20 | 1.546,32 € | BALEARES | 23.702,41 | 1.044,36 € | 15 |
| 16 | ÁLAVA | 35.823,29 | 3.134,38 € | CORUÑA, A | 30.513,89 | 2.701,62 € | 16 | SEVILLA | 26.044,81 | 1.502,93 € | GIRONA | 23.700,00 | 1.041,95 € | 16 |
| 17 | CADIZ | 35.640,75 | 2.951,84 € | HUELVA | 29.936,10 | 2.123,83 € | 17 | MURCIA | 25.699,34 | 1.157,46 € | SEVILLA | 23.695,78 | 1.037,73 € | 17 |
| 18 | HUELVA | 35.553,62 | 2.864,71 € | CANTABRIA | 28.918,05 | 1.105,78 € | 18 | ALICANTE | 25.417,58 | 875,70 € | BADAJOS | 23.620,25 | 962,20 € | 18 |
| 19 | GIRONA | 35.549,38 | 2.860,47 € | SEVILLA | 28.783,19 | 970,92 € | 19 | ASTURIAS | 25.241,52 | 699,64 € | MADRID | 22.823,59 | 165,54 € | 19 |
| 20 | ÁVILA | 33.787,42 | 1.098,51 € | ASTURIAS | 28.262,99 | 450,72 € | 20 | S.C. TENERIFE | 24.655,66 | 113,78 € | ALICANTE | 22.683,80 | 25,75 € | 20 |
| 21 | ASTURIAS | 33.768,39 | 1.079,48 € | LLEIDA | 28.208,77 | 396,50 € | 21 | BURGOS | 24.550,64 | 8,76 € | HUESCA | 22.540,77 | -117,28 € | 21 |
| 22 | GUADALAJARA | 32.226,96 | -461,95 € | S.C. TENERIFE | 27.597,52 | -214,75 € | 22 | LEÓN | 24.388,95 | -152,93 € | LEÓN | 22.505,96 | -152,09 € | 22 |
| 23 | MADRID | 31968,13 | -720,78 € | GUADALAJARA | 27.596,29 | -215,98 € | 23 | BADAJOS | 24.292,00 | -249,88 € | CANTABRIA | 22.242,32 | -415,73 € | 23 |
| 24 | GRANADA | 31.874,90 | -814,01 € | MADRID | 27555,6 | -256,67 € | 24 | MADRID | 23.791,67 | -750,21 € | ALMERÍA | 22.194,75 | -463,30 € | 24 |
| 25 | PONTEVEDRA | 31.779,93 | -908,98 € | CÓRDOBA | 27.545,44 | -266,83 € | 25 | LLEIDA | 23.705,61 | -836,27 € | PONTEVEDRA | 22.059,73 | -598,32 € | 25 |
| 26 | CÓRDOBA | 31.515,59 | -1.173,32 € | SORIA | 26.752,62 | -1.059,65 € | 26 | HUESCA | 23.689,74 | -852,14 € | MÁLAGA | 22.039,17 | -618,88 € | 26 |
| 27 | LLEIDA | 31.081,49 | -1.607,42 € | ÁVILA | 26.440,65 | -1.371,62 € | 27 | CADIZ | 23.491,45 | -1.050,43 € | CADIZ | 21.919,56 | -738,49 € | 27 |
| 28 | SEVILLA | 30.693,51 | -1.995,40 € | CADIZ | 26.423,13 | -1.389,14 € | 28 | CORUÑA, A | 23.446,63 | -1.095,25 € | JAÉN | 21.806,47 | -851,58 € | 28 |
| 29 | ALMERÍA | 30.490,50 | -2.198,41 € | BURGOS | 26.238,47 | -1.573,80 € | 29 | MÁLAGA | 23.430,91 | -1.110,97 € | GUADALAJARA | 21.697,36 | -960,69 € | 29 |

| | | | | | | | | | | | | | | |
|----|-------------|------------------|-------------|-------------|-----------|------------|----|-------------|-----------|------------|---------------|-----------|------------|----|
| 30 | CASTELLÓN | 30.426,27 | -2.262,64€ | CASTELLÓN | 25.864,30 | -1.947,97€ | 30 | CAN TABRIA | 23.090,04 | -1.451,84€ | BURGOS | 21.580,46 | -1.077,59€ | 30 |
| 31 | VALENCIA | 30.335,33 | -2.353,58€ | LEÓN | 25.829,72 | -1.982,55€ | 31 | PALMAS, LAS | 22.915,92 | -1.625,96€ | SEGOVIA | 21.170,91 | -1.487,14€ | 31 |
| 32 | SORIA | 30.038,10 | -2.650,81€ | MÁLAGA | 25.481,96 | -2.330,31€ | 32 | GUADALAJARA | 22.831,94 | -1.709,94€ | LLEIDA | 21.152,72 | -1.505,33€ | 32 |
| 33 | BURGOS | 29.393,55 | -3.295,36€ | SEGOVIA | 25.440,60 | -2.371,67€ | 33 | SEGOVIA | 22.738,23 | -1.803,65€ | OURENSE | 20.996,76 | -1.661,29€ | 33 |
| 34 | MÁLAGA | 28.831,89 | -3.857,02€ | BADAJOS | 25.424,13 | -2.388,14€ | 34 | ALMERÍA | 22.676,82 | -1.865,06€ | CEUTA | 20.985,59 | -1.672,46€ | 34 |
| 35 | TOLEDO | 28.812,82 | -3.876,09€ | HUESCA | 25.297,65 | -2.514,62€ | 35 | PONTEVEDRA | 22.618,19 | -1.923,69€ | CASTELLÓN | 20.967,38 | -1.690,67€ | 35 |
| 36 | BADAJOS | 27.427,50 | -5.261,41€ | PONTEVEDRA | 25.296,67 | -2.515,60€ | 36 | CASTELLÓN | 22.106,87 | -2.435,01€ | CORUÑA, A | 20.776,32 | -1.881,73€ | 36 |
| 37 | TERUEL | 27.192,72 | -5.496,19€ | TERUEL | 25.166,42 | -2.645,85€ | 37 | SORIA | 22.017,28 | -2.524,60€ | CUENCA | 20.548,38 | -2.109,67€ | 37 |
| 38 | JAÉN | 27.129,90 | -5.559,01€ | ALMERÍA | 25.066,90 | -2.745,37€ | 38 | CEUTA | 21.561,35 | -2.980,53€ | MELILLA | 20.277,17 | -2.380,88€ | 38 |
| 39 | HUESCA | 26.486,17 | -6.202,74€ | TOLEDO | 24.730,60 | -3.081,67€ | 39 | OURENSE | 21.539,73 | -3.002,15€ | PALMAS, LAS | 20.270,78 | -2.387,27€ | 39 |
| 40 | LEÓN | 26.199,83 | -6.489,08€ | JAEN | 23.776,22 | -4.036,05€ | 40 | CUENCA | 21.400,51 | -3.141,37€ | SORIA | 20.212,04 | -2.446,01€ | 40 |
| 41 | CIUDAD REAL | 25.489,10 | -7.199,81€ | VALENCIA | 23.628,57 | -4.183,70€ | 41 | TERUEL | 21.157,55 | -3.384,33€ | S.C. TENERIFE | 20.183,38 | -2.474,67€ | 41 |
| 42 | MELILLA | 25.324,41 | -7.364,50€ | ZAMORA | 23.487,16 | -4.325,11€ | 42 | CIUDAD REAL | 20.830,45 | -3.711,43€ | TERUEL | 20.148,87 | -2.509,18€ | 42 |
| 43 | SALAMANCA | 24.914,18 | -7.774,73€ | MELILLA | 23.437,65 | -4.374,62€ | 43 | TOLEDO | 20.825,07 | -3.716,81€ | CIUDAD REAL | 19.988,47 | -2.669,58€ | 43 |
| 44 | ZAMORA | 24.082,30 | -8.606,61€ | CIUDAD REAL | 23.244,50 | -4.567,77€ | 44 | MELILLA | 20.796,02 | -3.745,86€ | TOLEDO | 19.748,34 | -2.909,71€ | 44 |
| 45 | CUENCA | 23.449,86 | -9.239,05€ | CUENCA | 23.116,13 | -4.696,14€ | 45 | VALENCIA | 20.739,95 | -3.801,93€ | VALENCIA | 19.719,79 | -2.938,26€ | 45 |
| 46 | CÁCERES | 22.364,82 | -10.324,09€ | OURENSE | 21.974,48 | -5.837,79€ | 46 | ZAMORA | 20.505,61 | -4.036,27€ | ÁVILA | 19.598,96 | -3.059,09€ | 46 |
| 47 | OURENSE | 22.320,28 | -10.368,63€ | CEUTA | 21.863,29 | -5.948,98€ | 47 | AVILA | 20.187,88 | -4.354,00€ | ZAMORA | 19.595,88 | -3.062,17€ | 47 |
| 48 | CEUTA | 21.863,29 | -10.825,62€ | SALAMANCA | 21.425,25 | -6.387,02€ | 48 | SALAMANCA | 20.187,75 | -4.354,13€ | SALAMANCA | 19.593,13 | -3.064,92€ | 48 |
| 49 | VALLADOLID | 21.420,61 | -11.268,30€ | VALLADOLID | 21.104,12 | -6.708,15€ | 49 | VALLADOLID | 20.182,19 | -4.359,69€ | VALLADOLID | 19.590,18 | -3.067,87€ | 49 |
| 50 | PALENCIA | 21.420,21 | -11.268,70€ | PALENCIA | 21.103,66 | -6.708,61€ | 50 | PALENCIA | 20.181,81 | -4.360,07€ | PALENCIA | 19.589,73 | -3.068,32€ | 50 |
| 51 | LUGO | 20.190,74 | -12.498,17€ | CÁCERES | 21.103,30 | -6.708,97€ | 51 | CÁCERES | 20.181,53 | -4.360,35€ | CÁCERES | 19.589,51 | -3.068,54€ | 51 |
| 52 | SEGOVIA | SIN REMUNERACIÓN | n.d. | LUGO | 19.892,20 | -7.920,07€ | 52 | LUGO | 19.023,02 | -5.518,86€ | LUGO | 18.465,02 | -4.193,03€ | 52 |

TOTAL 1.667.134,36

MEDIA 32.688,91€

TOTAL 1.446.237,81

MEDIA 27.812,27€

TOTAL 1.276.177,84

MEDIA 24.541,88€

TOTAL 1.178.218,80

MEDIA 22.658,05€

INDICADOR

> 4000

> 2000

> 1000

MEDIA

< 1000

< 2000

< 4000

CLASIFICACIÓN SALARIAL PROVINCIAL POR CATEGORÍAS EN CONSTRUCCIÓN II

| PROVINCIA | Auxiliar ad. N.IX | DIFERENCIA CON MEDIA | PROVINCIA | Oficial 2ª N IX | DIFERENCIA CON MEDIA | PROVINCIA | Ayud. de oficio N.X | DIFERENCIA CON MEDIA | PROVINCIA | Peón Especialista N.XI | DIFERENCIA CON MEDIA | | | |
|-----------|-------------------|----------------------|------------|-----------------|----------------------|------------|---------------------|----------------------|-----------|------------------------|----------------------|-----------|------------|----|
| 1 | GIPUZKOA | 31.506,82 | 9.827,55 € | GIPUZKOA | 30.880,76 | 9.104,94 € | 1 | GIPUZKOA | 29.940,26 | 8.722,71 € | GIPUZKOA | 28.745,44 | 7.890,05 € | 1 |
| 2 | BARCELONA | 28.612,07 | 6.932,80 € | BARCELONA | 27.480,82 | 5.705,00 € | 2 | BARCELONA | 25.942,69 | 4.725,14 € | BARCELONA | 25.453,68 | 4.598,29 € | 2 |
| 3 | ALBACETE | 27.463,63 | 5.784,36 € | ÁLAVA | 26.883,15 | 5.107,33 € | 3 | ZARAGOZA | 25.916,03 | 4.698,48 € | ÁLAVA | 25.304,43 | 4.449,04 € | 3 |
| 4 | NAVARRA | 26.680,07 | 5.000,80 € | BIZKAIA | 26.750,38 | 4.974,56 € | 4 | BIZKAIA | 25.146,88 | 3.929,33 € | BIZKAIA | 24.849,61 | 3.994,22 € | 4 |
| 5 | ZARAGOZA | 26.331,14 | 4.651,87 € | ZARAGOZA | 26.506,83 | 4.731,01 € | 5 | NAVARRA | 25.045,61 | 3.828,06 € | ZARAGOZA | 24.712,00 | 3.856,61 € | 5 |
| 6 | BIZKAIA | 25.472,88 | 3.793,61 € | NAVARRA | 25.332,27 | 3.556,45 € | 6 | ÁLAVA | 25.027,40 | 3.809,85 € | NAVARRA | 23.607,89 | 2.752,50 € | 6 |
| 7 | TARRAGONA | 24.089,31 | 2.410,04 € | ALBACETE | 24.283,36 | 2.507,54 € | 7 | ALBACETE | 23.458,86 | 2.241,31 € | GRANADA | 23.359,04 | 2.503,65 € | 7 |
| 8 | ÁLAVA | 23.999,78 | 2.320,51 € | TARRAGONA | 24.089,31 | 2.313,49 € | 8 | GRANADA | 23.414,31 | 2.196,76 € | ALBACETE | 23.130,64 | 2.275,25 € | 8 |
| 9 | GRANADA | 23.739,69 | 2.060,42 € | GRANADA | 23.739,69 | 1.963,87 € | 9 | BADAJOZ | 22.951,60 | 1.734,05 € | CÓRDOBA | 22.753,88 | 1.898,49 € | 9 |
| 10 | BADAJOZ | 23.296,87 | 1.617,60 € | BADAJOZ | 23.296,87 | 1.521,05 € | 10 | CÓRDOBA | 22.890,43 | 1.672,88 € | BADAJOZ | 22.647,61 | 1.792,22 € | 10 |
| 11 | ASTURIAS | 23.183,26 | 1.503,99 € | CÓRDOBA | 23.295,98 | 1.520,16 € | 11 | TARRAGONA | 22.834,63 | 1.617,08 € | SEVILLA | 22.610,34 | 1.754,95 € | 11 |
| 12 | CÓRDOBA | 23.118,22 | 1.438,95 € | GIRONA | 23.223,84 | 1.448,02 € | 12 | SEVILLA | 22.703,92 | 1.486,37 € | ASTURIAS | 22.326,89 | 1.471,50 € | 12 |
| 13 | HUELVA | 23.088,41 | 1.409,14 € | ASTURIAS | 23.183,26 | 1.407,44 € | 13 | ASTURIAS | 22.654,84 | 1.437,29 € | TARRAGONA | 22.215,61 | 1.360,22 € | 13 |
| 14 | BURGOS | 22.897,42 | 1.218,15 € | HUELVA | 23.164,40 | 1.388,58 € | 14 | HUELVA | 22.421,26 | 1.203,71 € | ALICANTE | 22.135,29 | 1.279,90 € | 14 |
| 15 | ALICANTE | 22.508,13 | 828,86 € | SEVILLA | 23.067,40 | 1.291,58 € | 15 | ALICANTE | 22.334,90 | 1.117,35 € | BURGOS | 22.023,53 | 1.168,14 € | 15 |
| 16 | SEVILLA | 22.424,27 | 745,00 € | RIOJA, LA | 22.811,44 | 1.035,62 € | 16 | BURGOS | 22.269,21 | 1.051,66 € | HUELVA | 21.893,12 | 1.037,73 € | 16 |
| 17 | RIOJA, LA | 21.820,69 | 141,42 € | BURGOS | 22.561,91 | 786,09 € | 17 | GIRONA | 22.106,72 | 889,17 € | MÁLAGA | 21.654,86 | 799,47 € | 17 |
| 18 | MURCIA | 21.819,12 | 139,85 € | ALICANTE | 22.508,13 | 732,31 € | 18 | MÁLAGA | 21.784,57 | 567,02 € | RIOJA, LA | 21.443,35 | 587,96 € | 18 |
| 19 | MÁLAGA | 21.767,21 | 87,94 € | ALMERÍA | 21.897,59 | 121,77 € | 19 | RIOJA, LA | 21.770,18 | 552,63 € | ALMERÍA | 21.086,25 | 230,86 € | 19 |
| 20 | HUESCA | 21.720,07 | 40,80 € | HUESCA | 21.835,59 | 59,77 € | 20 | ALMERÍA | 21.658,72 | 441,17 € | CANTABRIA | 21.000,25 | 144,86 € | 20 |
| 21 | LEÓN | 21.702,08 | 22,81 € | MÁLAGA | 21.831,47 | 55,65 € | 21 | HUESCA | 21.355,73 | 138,18 € | GIRONA | 20.998,91 | 143,52 € | 21 |
| 22 | CANTABRIA | 21.603,57 | -75,70 € | MURCIA | 21.775,77 | -0,05 € | 22 | MADRID | 21.225,6 | 8,05 € | MURCIA | 20.993,31 | 137,92 € | 22 |
| 23 | PONTEVEDRA | 21.498,19 | -181,08 € | LEÓN | 21.702,08 | -73,74 € | 23 | MURCIA | 21.206,61 | -10,94 € | MADRID | 20.983,9 | 128,51 € | 23 |
| 24 | ALMERÍA | 21.486,46 | -192,81 € | MADRID | 21.670,49 | -105,33 € | 24 | JAÉN | 21.156,79 | -60,76 € | HUESCA | 20.946,65 | 91,26 € | 24 |
| 25 | CADIZ | 21.397,98 | -281,29 € | CANTABRIA | 21.603,58 | -172,24 € | 25 | CANTABRIA | 21.128,81 | -88,74 € | JAÉN | 20.916,67 | 61,28 € | 25 |
| 26 | BALEARES | 21.252,25 | -427,02 € | PONTEVEDRA | 21.498,19 | -277,63 € | 26 | CADIZ | 20.952,22 | -265,33 € | CADIZ | 20.652,97 | -202,42 € | 26 |
| 27 | JAÉN | 21.173,47 | -505,80 € | CADIZ | 21.397,98 | -377,84 € | 27 | PONTEVEDRA | 20.896,61 | -320,94 € | PONTEVEDRA | 20.467,37 | -388,02 € | 27 |
| 28 | MADRID | 21.042,7 | -636,57 € | JAÉN | 21.349,19 | -426,63 € | 28 | LEÓN | 20.887,26 | -330,29 € | CEUTA | 20.451,89 | -403,50 € | 28 |

| | | | | | | | | | | | | | | |
|----|---------------|-----------|-------------|---------------|-----------|-------------|----|---------------|-----------|-------------|---------------|-----------|-------------|----|
| 29 | GUADALAJARA | 20.824,18 | -855,09 € | BALEARES | 20.999,43 | -776,39 € | 29 | CEUTA | 20.696,92 | -520,63 € | LEÓN | 20.103,90 | -751,49 € | 29 |
| 30 | CEUTA | 20.696,92 | -982,35 € | CEUTA | 20.696,92 | -1.078,90 € | 30 | BALEARES | 20.347,31 | -870,24 € | CORUÑA, A | 19.710,19 | -1.145,20 € | 30 |
| 31 | OURENSE | 20.589,88 | -1.089,39 € | GUADALAJARA | 20.618,65 | -1.157,17 € | 31 | OURENSE | 19.975,61 | -1.241,94 € | BALEARES | 19.671,34 | -1.184,05 € | 31 |
| 32 | CORUÑA, A | 20.378,02 | -1.301,25 € | OURENSE | 20.589,88 | -1.185,94 € | 32 | CORUÑA, A | 19.815,82 | -1.401,73 € | OURENSE | 19.559,23 | -1.296,16 € | 32 |
| 33 | SEGOVIA | 20.327,92 | -1.351,35 € | CORUÑA, A | 20.378,02 | -1.397,80 € | 33 | GUADALAJARA | 19.705,29 | -1.512,26 € | GUADALAJARA | 19.471,14 | -1.384,25 € | 33 |
| 34 | PALMAS, LAS | 20.142,88 | -1.536,39 € | SEGOVIA | 20.327,92 | -1.447,90 € | 34 | SEGOVIA | 19.664,69 | -1.552,86 € | SEGOVIA | 19.281,35 | -1.574,04 € | 34 |
| 35 | CUENCA | 19.803,60 | -1.875,67 € | S.C. TENERIFE | 19.837,10 | -1.938,72 € | 35 | CIUDAD REAL | 19.442,39 | -1.775,16 € | CIUDAD REAL | 19.193,16 | -1.662,23 € | 35 |
| 36 | CIUDAD REAL | 19.742,68 | -1.936,59 € | CUENCA | 19.803,60 | -1.972,22 € | 36 | CASTELLÓN | 19.274,35 | -1.943,20 € | SORIA | 19.094,47 | -1.760,92 € | 36 |
| 37 | CASTELLÓN | 19.665,54 | -2.013,73 € | CIUDAD REAL | 19.742,68 | -2.033,14 € | 37 | SORIA | 19.213,56 | -2.003,99 € | PALMAS, LAS | 19.092,29 | -1.763,10 € | 37 |
| 38 | TOLEDO | 19.474,51 | -2.204,76 € | LLEIDA | 19.716,95 | -2.058,87 € | 38 | TOLEDO | 19.197,73 | -2.019,82 € | TOLEDO | 18.922,23 | -1.933,16 € | 38 |
| 39 | GIRONA | 19.447,94 | -2.231,33 € | CASTELLÓN | 19.665,54 | -2.110,28 € | 39 | CUENCA | 19.124,41 | -2.093,14 € | VALLADOLID | 18.917,20 | -1.938,19 € | 39 |
| 40 | SORIA | 19.424,80 | -2.254,47 € | PALMAS, LAS | 19.662,53 | -2.113,29 € | 40 | VALLADOLID | 19.103,83 | -2.113,72 € | CUENCA | 18.817,37 | -2.038,02 € | 40 |
| 41 | ÁVILA | 19.308,49 | -2.370,78 € | SORIA | 19.599,04 | -2.176,78 € | 41 | PALMAS, LAS | 19.092,29 | -2.125,26 € | CASTELLÓN | 18.776,47 | -2.078,92 € | 41 |
| 42 | ZAMORA | 19.307,69 | -2.371,58 € | TOLEDO | 19.474,51 | -2.301,31 € | 42 | S.C. TENERIFE | 19.027,71 | -2.189,84 € | S.C. TENERIFE | 18.746,66 | -2.108,73 € | 42 |
| 43 | LLEIDA | 19.303,46 | -2.375,81 € | MELILLA | 19.406,39 | -2.369,43 € | 43 | ÁVILA | 19.025,92 | -2.191,63 € | ZAMORA | 18.744,16 | -2.111,23 € | 43 |
| 44 | S.C. TENERIFE | 19.302,82 | -2.376,45 € | ÁVILA | 19.308,76 | -2.467,06 € | 44 | LLEIDA | 19.024,71 | -2.192,84 € | ÁVILA | 18.743,10 | -2.112,29 € | 44 |
| 45 | TERUEL | 19.301,86 | -2.377,41 € | ZAMORA | 19.307,69 | -2.468,13 € | 45 | ZAMORA | 19.023,80 | -2.193,75 € | TERUEL | 18.740,32 | -2.115,07 € | 45 |
| 46 | SALAMANCA | 19.301,59 | -2.377,68 € | TERUEL | 19.301,86 | -2.473,96 € | 46 | TERUEL | 19.019,68 | -2.197,87 € | SALAMANCA | 18.734,18 | -2.121,21 € | 46 |
| 47 | VALLADOLID | 19.300,88 | -2.378,39 € | SALAMANCA | 19.301,59 | -2.474,23 € | 47 | SALAMANCA | 19.019,22 | -2.198,33 € | PALENCIA | 18.734,01 | -2.121,38 € | 47 |
| 48 | PALENCIA | 19.300,23 | -2.379,04 € | VALLADOLID | 19.300,88 | -2.474,94 € | 48 | PALENCIA | 19.015,01 | -2.202,54 € | CÁCERES | 18.733,80 | -2.121,59 € | 48 |
| 49 | CÁCERES | 19.300,10 | -2.379,17 € | PALENCIA | 19.300,23 | -2.475,59 € | 49 | CÁCERES | 19.014,72 | -2.202,83 € | MELILLA | 18.727,93 | -2.127,46 € | 49 |
| 50 | MELILLA | 19.299,83 | -2.379,44 € | CÁCERES | 19.300,10 | -2.475,72 € | 50 | MELILLA | 19.003,80 | -2.213,75 € | VALENCIA | 18.477,73 | -2.377,66 € | 50 |
| 51 | VALENCIA | 18.888,11 | -2.791,16 € | VALENCIA | 18.888,11 | -2.887,71 € | 51 | VALENCIA | 18.477,73 | -2.739,82 € | LLEIDA | 18.464,23 | -2.391,16 € | 51 |
| 52 | LUGO | 18.192,44 | -3.486,83 € | LUGO | 18.192,44 | -3.583,38 € | 52 | LUGO | 17.923,50 | -3.294,05 € | LUGO | 17.658,65 | -3.196,74 € | 52 |

TOTAL 1.127.322,13
MEDIA 21.679,27 €

TOTAL 1.132.342,55
MEDIA 21.775,82 €

TOTAL 1.103.312,65
MEDIA 21.217,55 €

TOTAL 1.084.480,49
MEDIA 20.855,39 €

| INDICADOR | > 4000 | > 2000 | > 1000 | MEDIA | < 1000 | < 2000 | < 4000 |
|-----------|--------|--------|--------|-------|--------|--------|--------|
| | | | | | | | |

C. COSTE DE VIDA

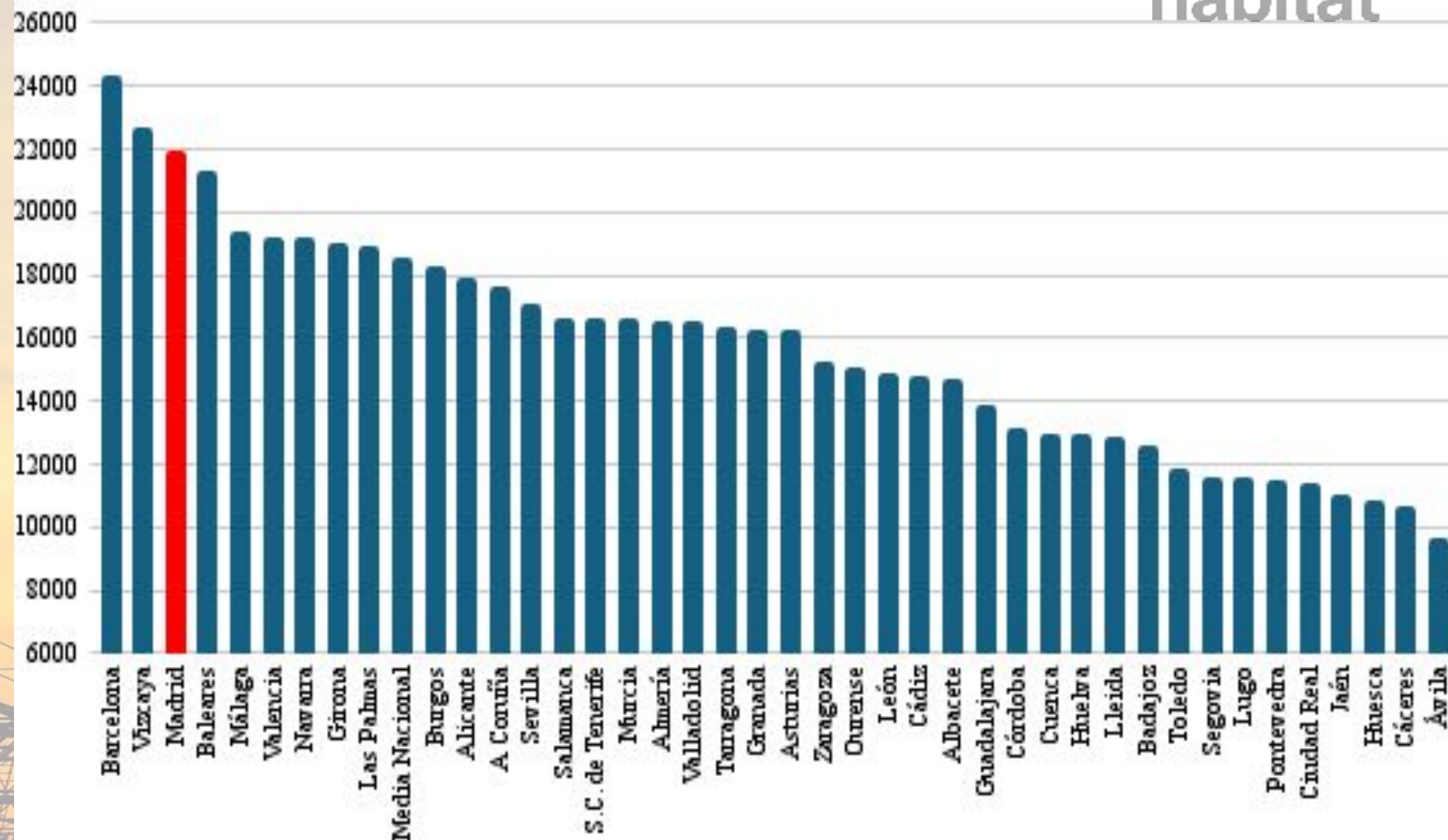
La Comunidad de Madrid se sitúa en el tercer puesto de las que presentan el coste de vida más elevado, estando en torno al **16%** más caro que la media española.

En la Comunidad de Madrid, si se compara el salario medio mensual (2.149,30 €) con el coste de vida medio mensual (1.568,57 €), se observa que dicho coste supone el 73% del salario, situándose en el 7º puesto a nivel estatal por encima de provincias con un coste de vida similar como pueden ser Bizkaia (71%) o Baleares (64%) pero por debajo de Barcelona (82%) o Málaga (81%).

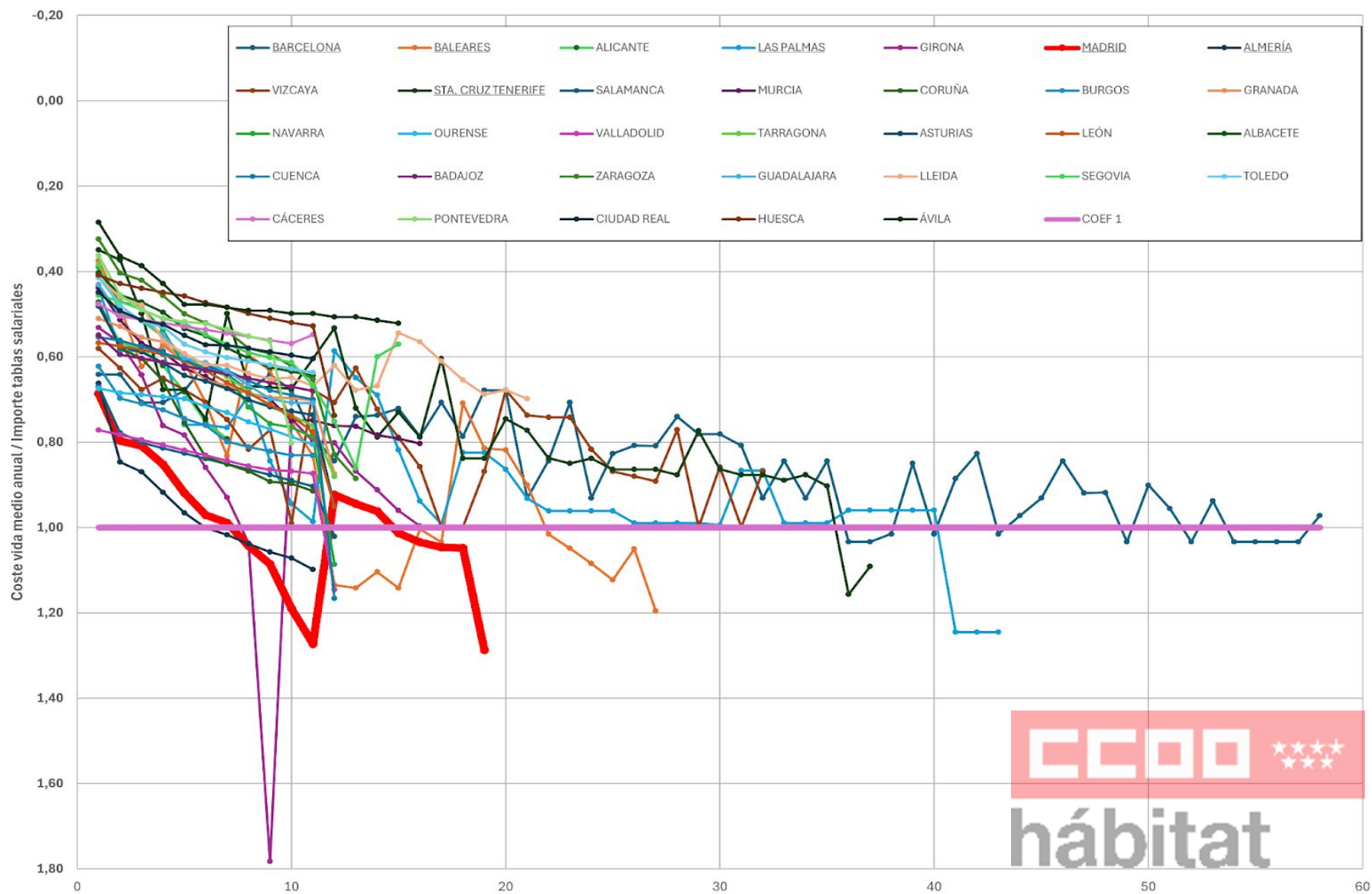
Dicha situación, siendo grave, se agudiza en el caso de los salarios de construcción, que empeoran en el entorno del 5,82% con respecto a los salarios medios de la provincia. Así, se concluye que el coste de vida mensual se eleva hasta el 78,82% del salario medio mensual si se tienen en cuenta la media de los salarios de construcción de los 8 niveles profesionales analizados, lo que se traduce en que es la comunidad de España en la que se ha de destinar un porcentaje más elevado de los salarios con respecto al coste de vida, siendo bastante más elevado tanto con respecto a la media nacional (66,41%), como con las provincias cuyo coste de vida es similar al de Madrid, como puede ser Barcelona (68,91%), Bizkaia (66,68%), Baleares (63,97%) o Málaga (71,20%).

Todo esto incide en la gran dificultad para que los y las trabajadoras del sector de la construcción de la Comunidad de Madrid puedan tener un nivel y/o calidad de vida óptimos, siendo una de las principales razones por las que existe un déficit de mano de obra en el sector y una mayor dificultad para atraer a las personas trabajadoras a prestar sus servicios en la citada Comunidad de Madrid.

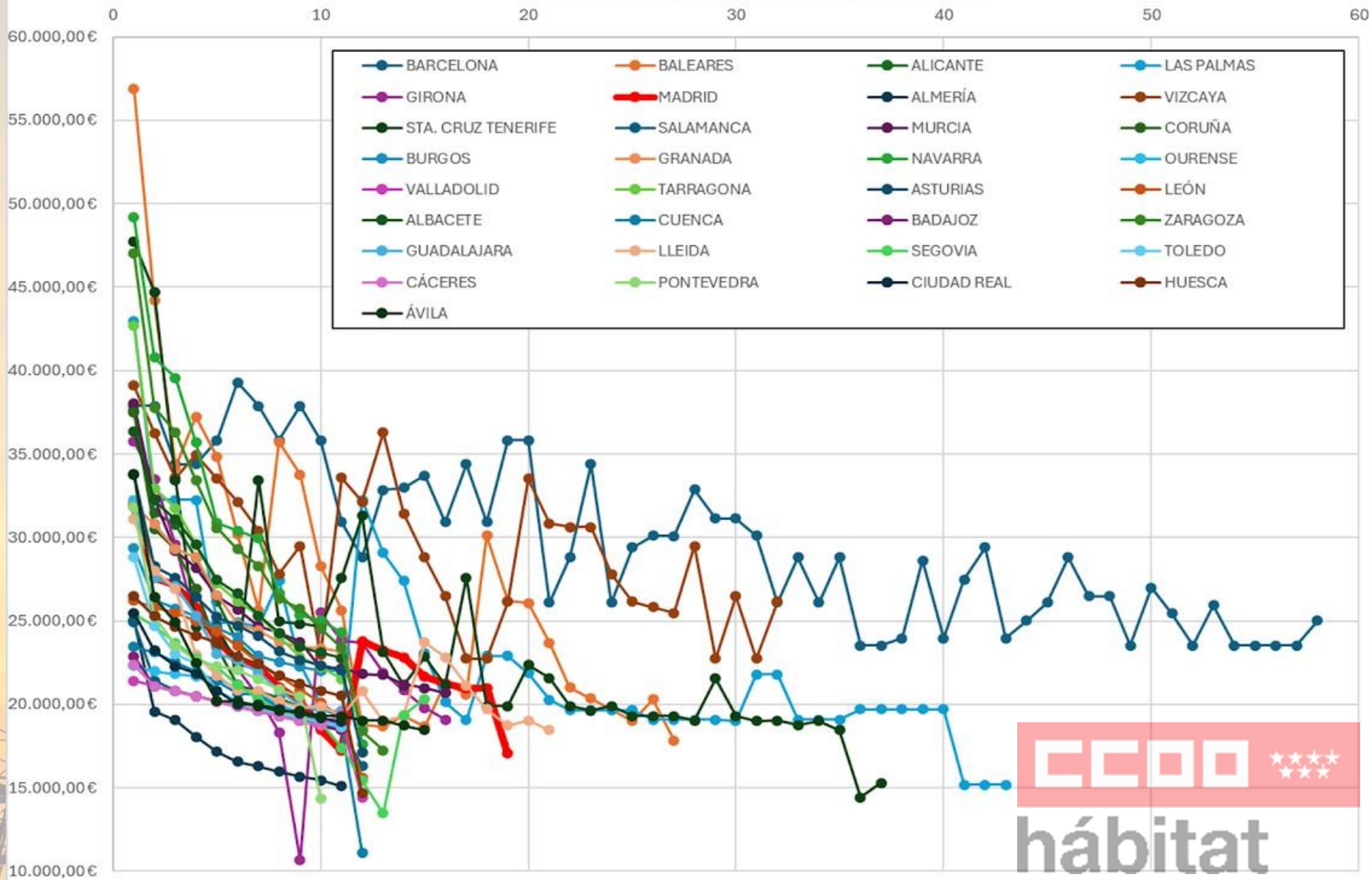
COSTE DE VIDA ANUAL POR PROVINCIAS AÑO 2023



COEFICIENTE COSTE VIDA vs IMPORTE TABLAS SALARIALES



IMPORTES TABLAS SALARIALES AÑO 2023

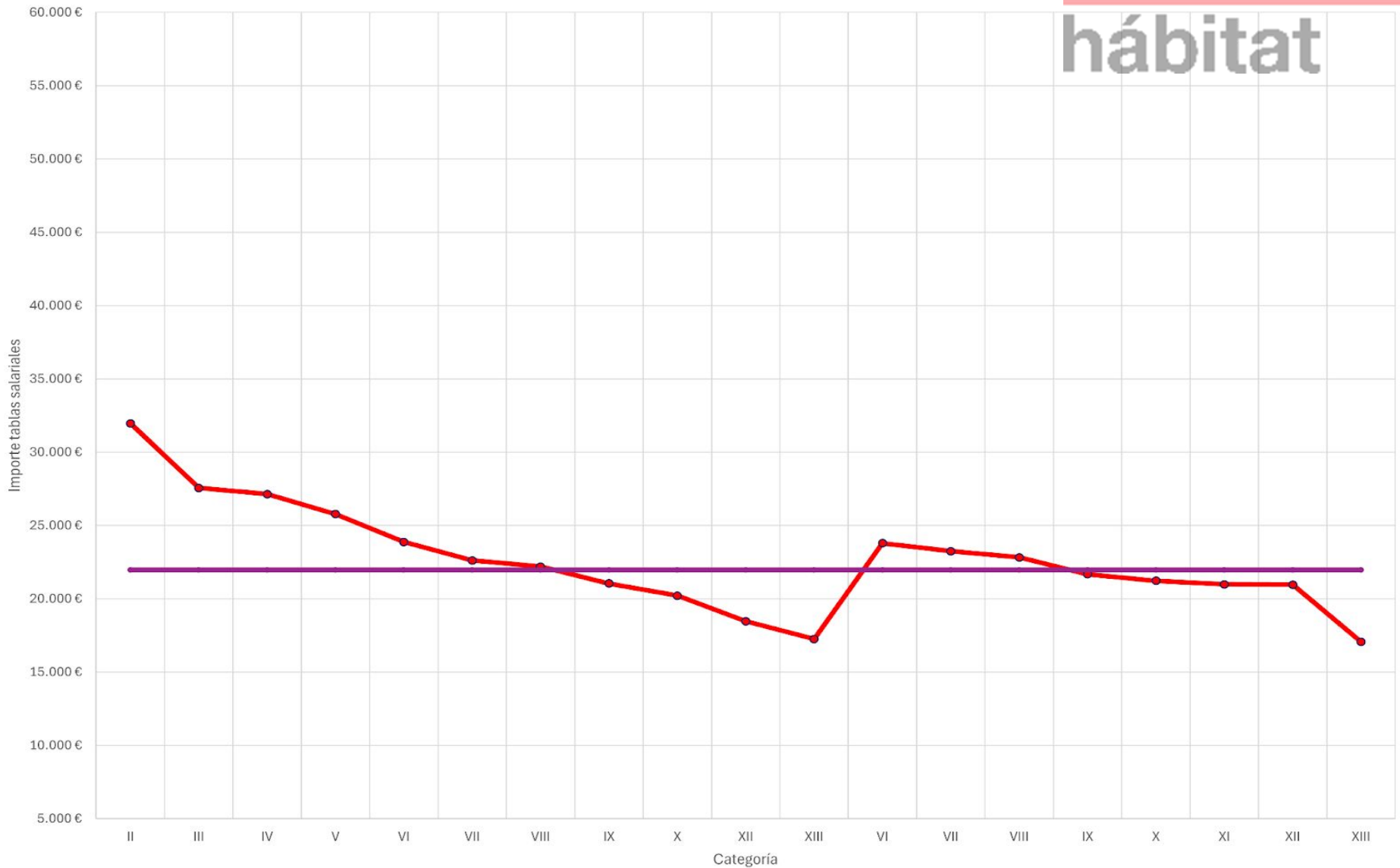


MADRID

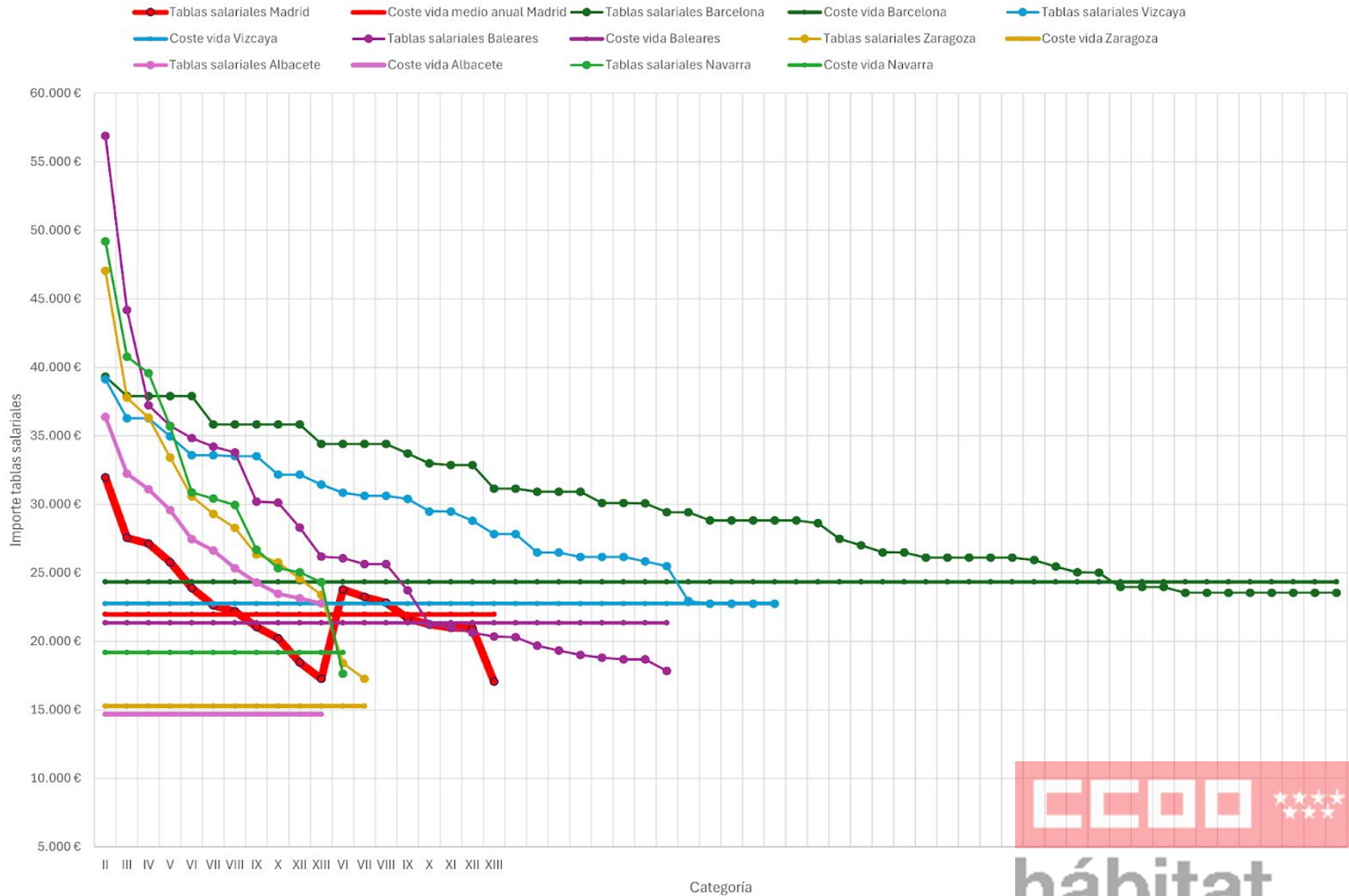


hábitat

Salario anual tablas salariales Coste vida medio anual



MADRID vs OTRAS CAPITALES



hábitat

D. COSTE DE VIDA GENERAL Y EN CONSTRUCCIÓN.

| | | CLASIFICACIÓN COSTE VIDA/SALARIO GENERAL De mayor a menor coste | | |
|----|--------------|---|---------------------------------|--------------------|
| | PROVINCIA | COSTE VIDA PROVINCIA | SALARIO MEDIO GENERAL PROVINCIA | % SOBRE SM GENERAL |
| | TERUEL | n.d. | n.d. | n.d. |
| | GIPUZKOA | n.d. | n.d. | n.d. |
| | ALAVA | n.d. | n.d. | n.d. |
| | RIOJA, LA | n.d. | n.d. | n.d. |
| | CANTABRIA | n.d. | n.d. | n.d. |
| | CASTELLON | n.d. | n.d. | n.d. |
| | SORIA | n.d. | n.d. | n.d. |
| | CEUTA | n.d. | n.d. | n.d. |
| | MELILLA | n.d. | n.d. | n.d. |
| | ZAMORA | n.d. | n.d. | n.d. |
| Nº | PALENCIA | n.d. | n.d. | n.d. |
| 1 | BARCELONA | 1.737,65 € | 2.131,60 € | 82% |
| 2 | MALAGA | 1.385,50 € | 1.702,20 € | 81% |
| 3 | ALICANTE | 1.276,89 € | 1.636,40 € | 78% |
| 4 | PALMAS, LAS | 1.349,93 € | 1.726,70 € | 78% |
| 5 | GIRONA | 1.357,90 € | 1.805,70 € | 75% |
| 6 | VALENCIA | 1.369,77 € | 1.820,00 € | 75% |
| 7 | MADRID | 1.568,57 € | 2.149,30 € | 73% |
| 8 | ALMERIA | 1.184,40 € | 1.639,30 € | 72% |
| 9 | BIZKAIA | 1.623,85 € | 2.302,10 € | 71% |
| 10 | S.C TENERIFE | 1.191,34 € | 1.700,20 € | 70% |
| 11 | SALAMANCA | 1.191,35 € | 1.699,00 € | 70% |
| 12 | GRANADA | 1.163,00 € | 1.729,30 € | 69% |
| 13 | MURCIA | 1.186,95 € | 1.719,40 € | 69% |
| 14 | SEVILLA | 1.218,21 € | 1.760,10 € | 69% |
| | NACIONAL | 1.325,25 € | 1.923,60 € | 69% |
| 15 | CORUÑA, A | 1.263,59 € | 1.848,00 € | 68% |
| 16 | BURGOS | 1.306,92 € | 1.956,50 € | 67% |
| 17 | BALEARES | 1.523,95 € | 2.382,26 € | 64% |
| 18 | NAVARRA | 1.369,25 € | 2.163,00 € | 63% |
| 19 | CADIZ | 1.054,98 € | 1.684,00 € | 63% |
| 20 | OURENSE | 1.074,67 € | 1.697,00 € | 63% |
| 21 | VALLADOLID | 1.180,50 € | 1.859,40 € | 63% |
| 22 | TARRAGONA | 1.170,20 € | 1.888,90 € | 62% |
| 23 | ASTURIAS | 1.161,07 € | 1.918,40 € | 61% |
| 24 | LEON | 1.061,07 € | 1.742,70 € | 61% |
| 25 | ALBACETE | 1.047,90 € | 1.745,40 € | 60% |
| 26 | ZARAGOZA | 1.090,99 € | 1.932,20 € | 56% |
| 27 | CORDOBA | 938,71 € | 1.679,70 € | 56% |
| 28 | BADAJOS | 897,07 € | 1.590,70 € | 56% |
| 29 | CUENCA | 927,61 € | 1.664,40 € | 56% |
| 30 | HUELVA | 925,42 € | 1.686,00 € | 55% |
| 31 | GUADALAJARA | 992,45 € | 1.859,70 € | 53% |
| 32 | LEIDA | 921,51 € | 1.806,60 € | 51% |
| 33 | SEGOVIA | 828,00 € | 1.683,80 € | 49% |
| 34 | LUGO | 828,99 € | 1.703,30 € | 49% |
| 35 | JAEN | 790,56 € | 1.654,00 € | 48% |
| 36 | TOLEDO | 849,07 € | 1.764,80 € | 48% |
| 37 | PONTEVEDRA | 823,47 € | 1.733,80 € | 47% |
| 38 | CACERES | 761,99 € | 1.621,30 € | 47% |
| 39 | CIUDAD REAL | 817,98 € | 1.768,60 € | 46% |
| 40 | HUESCA | 774,06 € | 1.803,10 € | 43% |
| 41 | AVILA | 688,51 € | 1.649,00 € | 42% |

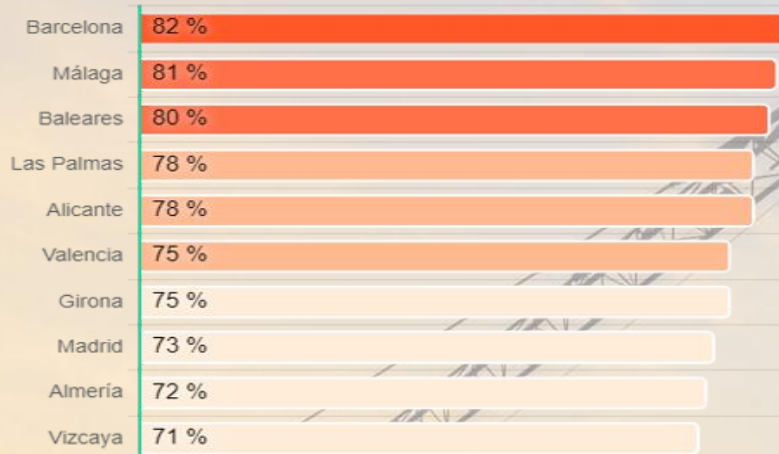
| | | CLASIFICACIÓN COSTE VIDA/SALARIO Constr. De mayor a menor coste | | | |
|----|------------------|---|----------------------|------------------------|--------------------|
| | PROVINCIA | MEDIA PROVINCIAL SOATG Constr. | COSTE VIDA PROVINCIA | SALARIO MEDIO 12 MESES | % SOBRE SM Constr. |
| | ALAVA | 28.323,01 € | n.d. | 2.360,25 € | n.d. |
| | CANTABRIA | 24.612,01 € | n.d. | 2.051,00 € | n.d. |
| | CASTELLON | 22.093,34 € | n.d. | 1.841,11 € | n.d. |
| | CEUTA | 21.102,02 € | n.d. | 1.758,50 € | n.d. |
| | GIPUZKOA | 36.206,25 € | n.d. | 3.017,19 € | n.d. |
| | MELILLA | 20.784,15 € | n.d. | 1.732,01 € | n.d. |
| | PALENCIA | 19.830,61 € | n.d. | 1.652,55 € | n.d. |
| | RIOJA, LA | 26.642,79 € | n.d. | 2.220,23 € | n.d. |
| | SORIA | 22.043,99 € | n.d. | 1.837,00 € | n.d. |
| | TERUEL | 21.253,66 € | n.d. | 1.771,14 € | n.d. |
| Nº | ZAMORA | 20.506,79 € | n.d. | 1.708,90 € | n.d. |
| 1 | MADRID | 23.881,46 € | 1.568,57 € | 1.990,12 € | 78,82% |
| 2 | VALENCIA | 21.144,42 € | 1.369,77 € | 1.762,03 € | 77,74% |
| 3 | MALAGA | 23.352,76 € | 1.385,50 € | 1.946,06 € | 71,20% |
| 4 | SALAMANCA | 20.309,61 € | 1.191,35 € | 1.692,47 € | 70,39% |
| 5 | BARCELONA | 30.258,57 € | 1.737,65 € | 2.521,55 € | 68,91% |
| 6 | BIZKAIA | 29.223,67 € | 1.623,85 € | 2.435,31 € | 66,68% |
| | NACIONAL CONSTRU | 23.945,55 € | 1.325,25 € | 1.995,46 € | 66,41% |
| 7 | PALMAS, LAS | 24.545,04 € | 1.349,93 € | 2.045,42 € | 66,00% |
| 8 | BURGOS | 23.939,40 € | 1.306,92 € | 1.994,95 € | 65,51% |
| 9 | GIRONA | 25.432,33 € | 1.357,90 € | 2.119,36 € | 64,07% |
| 10 | BALEARES | 28.587,12 € | 1.523,95 € | 2.382,26 € | 63,97% |
| 11 | CORUÑA, A | 24.066,05 € | 1.263,59 € | 2.005,50 € | 63,01% |
| 12 | OURENSE | 20.943,23 € | 1.074,67 € | 1.745,27 € | 61,58% |
| 13 | ALMERIA | 23.319,75 € | 1.184,40 € | 1.943,31 € | 60,95% |
| 14 | ALICANTE | 25.586,47 € | 1.276,89 € | 2.132,21 € | 59,89% |
| 15 | SEVILLA | 25.002,90 € | 1.218,21 € | 2.083,58 € | 58,47% |
| 16 | S.C TENERIFE | 24.640,42 € | 1.191,34 € | 2.053,37 € | 58,02% |
| 17 | VALLADOLID | 19.864,99 € | 1.180,50 € | 1.655,42 € | 71,31% |
| 18 | LEON | 22.914,97 € | 1.061,07 € | 1.909,58 € | 55,57% |
| 19 | MURCIA | 25.700,15 € | 1.186,95 € | 2.141,68 € | 55,42% |
| 20 | ASTURIAS | 25.339,69 € | 1.161,07 € | 2.111,64 € | 54,98% |
| 21 | GRANADA | 26.002,55 € | 1.163,00 € | 2.166,88 € | 53,67% |
| 22 | CUENCA | 20.757,98 € | 927,61 € | 1.729,83 € | 53,62% |
| 23 | CIUDAD REAL | 18.355,37 € | 817,98 € | 1.529,61 € | 53,48% |
| 24 | LUGO | 18.692,25 € | 828,99 € | 1.557,69 € | 53,22% |
| 25 | CADIZ | 23.984,51 € | 1.054,98 € | 1.998,71 € | 52,78% |
| 26 | NAVARRA | 31.431,72 € | 1.369,25 € | 2.619,31 € | 52,28% |
| 27 | GUADALAJARA | 23.121,48 € | 992,45 € | 1.926,79 € | 51,51% |
| 28 | TARRAGONA | 27.686,43 € | 1.170,20 € | 2.307,20 € | 50,72% |
| 29 | LLEIDA | 22.582,24 € | 921,51 € | 1.881,85 € | 48,97% |
| 30 | TOLEDO | 21.398,23 € | 849,07 € | 1.783,19 € | 47,62% |
| 31 | SEGOVIA | 21.278,80 € | 828,00 € | 1.773,23 € | 46,69% |
| 32 | CACERES | 19.948,49 € | 761,99 € | 1.662,37 € | 45,84% |
| 33 | ALBACETE | 27.920,10 € | 1.047,90 € | 2.326,68 € | 45,04% |
| 34 | CORDOBA | 25.211,21 € | 938,71 € | 2.100,93 € | 44,68% |
| 35 | BADAJOS | 24.119,60 € | 897,07 € | 2.009,97 € | 44,63% |
| 36 | HUELVA | 25.774,34 € | 925,42 € | 2.147,86 € | 43,09% |
| 37 | PONTEVEDRA | 23.264,36 € | 823,47 € | 1.938,70 € | 42,48% |
| 38 | ZARAGOZA | 30.944,64 € | 1.090,99 € | 2.578,72 € | 42,31% |
| 39 | JAEN | 22.998,04 € | 790,56 € | 1.916,50 € | 41,25% |
| 40 | HUESCA | 22.984,05 € | 774,06 € | 1.915,34 € | 40,41% |
| 41 | AVILA | 22.050,15 € | 688,51 € | 1.837,51 € | 37,47% |

CLASIFICACIÓN MEDIA CONJUNTA

| Nº | PROVINCIA | MEDIA PROV 8 CATG. Constr. | COSTE VIDA PROVINCIA | GENERAL | | CONSTRUCCIÓN | | MEDIA CONJUNTA |
|-----------|-------------------------|----------------------------------|-------------------------|---------------------------------------|-----------------------|----------------------------------|----------------------------|-------------------|
| | | | | SALARIO MEDIO GENERAL PROVINCIA | % SOBRE SM GENERAL | SALARIO MEDIO Construcción | % SOBRE SM Construcción | |
| | ALAVA | 28929,01 | n.d. | n.d. | n.d. | 2.360,25€ | n.d. | n.d. |
| | CANTABRIA | 24612,01 | n.d. | n.d. | n.d. | 2.051,00€ | n.d. | n.d. |
| | CASTELLON | 22099,94 | n.d. | n.d. | n.d. | 1.841,11€ | n.d. | n.d. |
| | CEUTA | 21102,02 | n.d. | n.d. | n.d. | 1.758,50€ | n.d. | n.d. |
| | GIPUZKOA | 96206,25 | n.d. | n.d. | n.d. | 9.017,19€ | n.d. | n.d. |
| | MELILLA | 20784,15 | n.d. | n.d. | n.d. | 1.732,01€ | n.d. | n.d. |
| | PALENCIA | 19890,61 | n.d. | n.d. | n.d. | 1.652,55€ | n.d. | n.d. |
| | SORIA | 22049,99 | n.d. | n.d. | n.d. | 1.837,00€ | n.d. | n.d. |
| | ZAMORA | 20506,79 | n.d. | n.d. | n.d. | 1.708,90€ | n.d. | n.d. |
| | RIOJA, LA | 26642,79 | n.d. | n.d. | n.d. | 2.220,23€ | n.d. | n.d. |
| | TERUEL | 21258,66 | n.d. | n.d. | n.d. | 1.771,14€ | n.d. | n.d. |
| 1 | VALENCIA | 21144,42 | 1.969,77€ | 1.820,00€ | 75% | 1.762,09€ | 77,74% | 76,97% |
| 2 | MALAGA | 29952,76 | 1.985,50€ | 1.702,20€ | 81% | 1.946,06€ | 71,20% | 76,10% |
| 3 | MADRID | 29881,46 | 1.568,57€ | 2.149,90€ | 79% | 1.990,12€ | 78,82% | 75,91% |
| 4 | BARCELONA | 90258,57 | 1.797,65€ | 20.191,60€ | 82% | 2.521,55€ | 68,91% | 75,46% |
| 5 | PALMAS, LAS | 24545,04 | 1.849,99€ | 1.726,70€ | 78% | 2.045,42€ | 66,00% | 72,00% |
| 6 | SALAMANCA | 20909,61 | 1.191,95€ | 1.699,00€ | 70% | 1.692,47€ | 70,99% | 70,20% |
| 7 | GIRONA | 25432,99 | 1.957,90€ | 1.805,70€ | 75% | 2.119,96€ | 64,07% | 69,54% |
| 8 | ALICANTE | 25586,47 | 1.276,89€ | 1.696,40€ | 78% | 2.192,21€ | 59,89% | 68,94% |
| 9 | BIZKAIA | 29229,67 | 1.629,85€ | 2.302,10€ | 71% | 2.495,91€ | 66,68% | 68,84% |
| | NACIONAL CONSTRU | 29945,55 | 1.925,25€ | 1.929,60€ | 69% | 1.995,46€ | 66% | 67,71% |
| 10 | VALLADOLID | 19864,99 | 1.180,50€ | 1.859,40€ | 69% | 1.655,42€ | 71,91% | 67,16% |
| 11 | ALMERIA | 29919,75 | 1.184,40€ | 1.699,90€ | 72% | 1.949,91€ | 60,95% | 66,47% |
| 12 | BURGOS | 29999,40 | 1.906,92€ | 1.956,50€ | 67% | 1.994,95€ | 65,51% | 66,26% |
| 13 | CORUÑA, A | 24066,05 | 1.269,59€ | 1.848,00€ | 68% | 2.005,50€ | 69,01% | 65,50% |
| 14 | S.C. TENERIFE | 24640,42 | 1.191,94€ | 1.700,20€ | 70% | 2.059,97€ | 58,02% | 64,01% |
| 15 | BALEARES | 28587,12 | 1.529,95€ | 2.382,26€ | 64% | 2.382,26€ | 69,97% | 69,97% |
| 16 | SEVILLA | 25002,90 | 1.218,21€ | 1.760,10€ | 69% | 2.089,58€ | 58,47% | 69,79% |
| 17 | OURENSE | 20949,29 | 1.074,67€ | 1.697,00€ | 69% | 1.745,27€ | 61,58% | 62,29% |
| 18 | MURCIA | 25700,15 | 1.186,95€ | 1.719,40€ | 69% | 2.141,68€ | 55,42% | 62,21% |
| 19 | GRANADA | 26002,55 | 1.169,00€ | 1.729,90€ | 69% | 2.166,88€ | 59,67% | 61,94% |
| 20 | LEON | 22914,97 | 1.061,07€ | 1.742,70€ | 61% | 1.909,58€ | 59,57% | 59,28% |
| 21 | ASTURIAS | 25999,69 | 1.161,07€ | 1.918,40€ | 61% | 2.111,64€ | 54,99% | 57,99% |
| 22 | CADIZ | 29984,51 | 1.054,98€ | 1.684,00€ | 69% | 1.998,71€ | 52,78% | 57,89% |
| 23 | NAVARRA | 91491,72 | 1.969,25€ | 2.169,00€ | 69% | 2.619,91€ | 52,28% | 57,64% |
| 24 | TARRAGONA | 27686,49 | 1.170,20€ | 1.888,90€ | 62% | 2.907,20€ | 50,72% | 56,96% |
| 25 | CUENCA | 20757,98 | 927,61€ | 1.664,40€ | 56% | 1.729,89€ | 59,62% | 54,81% |
| 26 | ALBACETE | 27920,10 | 1.047,90€ | 1.745,40€ | 60% | 2.926,68€ | 45,04% | 52,52% |
| 27 | GUADALAJARA | 29121,48 | 992,45€ | 1.859,70€ | 59% | 1.926,79€ | 51,51% | 52,25% |
| 28 | LUGO | 18692,25 | 828,99€ | 1.709,90€ | 49% | 1.557,69€ | 59,22% | 51,11% |
| 29 | CORDOBA | 25211,21 | 998,71€ | 1.679,70€ | 56% | 2.100,99€ | 44,68% | 50,94% |
| 30 | BADAJOS | 24119,60 | 897,07€ | 1.590,70€ | 56% | 2.009,97€ | 44,69% | 50,92% |
| 31 | LLEIDA | 22582,24 | 921,51€ | 1.806,60€ | 51% | 1.881,85€ | 48,97% | 49,98% |
| 32 | CIUDAD REAL | 18955,97 | 817,98€ | 1.768,60€ | 46% | 1.529,61€ | 59,48% | 49,74% |
| 33 | ZARAGOZA | 90944,64 | 1.090,99€ | 1.992,20€ | 56% | 2.578,72€ | 42,91% | 49,15% |
| 34 | HUELVA | 25774,94 | 925,42€ | 1.686,00€ | 55% | 2.147,86€ | 49,09% | 49,04% |
| 35 | SEGOVIA | 21278,80 | 828,00€ | 1.689,80€ | 49% | 1.779,29€ | 46,69% | 47,85% |
| 36 | TOLEDO | 21998,29 | 849,07€ | 1.764,80€ | 48% | 1.789,19€ | 47,62% | 47,81% |
| 37 | CACERES | 19948,49 | 761,99€ | 1.621,90€ | 47% | 1.662,97€ | 45,84% | 46,42% |
| 38 | PONTEVEDRA | 29264,96 | 829,47€ | 1.799,80€ | 47% | 1.998,70€ | 42,48% | 44,74% |
| 39 | JAEN | 22998,04 | 790,56€ | 1.654,00€ | 48% | 1.916,50€ | 41,25% | 44,69% |
| 40 | HUESCA | 22984,05 | 774,06€ | 1.809,10€ | 49% | 1.915,94€ | 40,41% | 41,71% |
| 41 | AVILA | 22050,15 | 688,51€ | 1.649,00€ | 42% | 1.897,51€ | 97,47% | 99,79% |

Provincias donde la vida cuesta más

Porcentaje de salario promedio ocupado por el costo de vida y alquiler




Resultados comparado a los salarios de construcción

| | | | |
|--------|---------|--------|---|
| 68,91% | MEJORA | 13,09% | ↑ |
| 71,20% | MEJORA | 9,80% | ↑ |
| 63,97% | MEJORA | 16,03% | ↓ |
| 66,00% | MEJORA | 12,00% | ↑ |
| 59,89% | MEJORA | 18,11% | ↑ |
| 77,74% | EMPEORA | -2,74% | ↓ |
| 64,07% | MEJORA | 10,93% | ↑ |
| 78,82% | EMPEORA | -5,82% | ↓ |
| 60,95% | MEJORA | 11,05% | ↑ |
| 66,68% | MEJORA | 4,32% | ↑ |

Provincias donde la vida cuesta menos

Porcentaje de salario promedio ocupado por el costo de vida y alquiler



| | | | |
|--------|---------|--------|---|
| 37,47% | MEJORA | 4,53% | ↑ |
| 40,41% | MEJORA | 2,59% | ↑ |
| 53,48% | EMPEORA | -7,48% | ↓ |
| 45,84% | MEJORA | 1,16% | ↑ |
| 42,48% | MEJORA | 4,52% | ↑ |
| 41,25% | MEJORA | 6,75% | ↑ |
| 47,62% | MEJORA | 0,38% | ↑ |
| 53,22% | EMPEORA | -4,22% | ↓ |
| 46,69% | MEJORA | 2,31% | ↑ |
| 48,97% | MEJORA | 2,03% | ↑ |

E. COSTE VIDA POR NIVELES TABLAS SALARIALES 2023

Analizado el coste de vida frente al importe de las tablas salariales de 2023 es de destacar que, en todos los niveles profesionales, el porcentaje de salario respecto al coste de vida del sector de construcción de la Comunidad de Madrid es de los más elevados de toda España, incluso en algún nivel situándose por encima del 100%, lo que implica que se puede ocasionar dumping social.

Por niveles, podemos apreciar que los Titulados superiores (Nivel II) de la Comunidad de Madrid son los segundos de España que más porcentaje de salario deben invertir con respecto al coste de vida (58,90%).

El nivel III (titulados medios) se sitúan en el puesto 7º con un 65,09% del salario.

Con respecto al nivel VI, son los segundos de España que más porcentaje de salario deben invertir con respecto al coste de vida (79,12%) al igual que sucede con el Nivel III (oficiales de 1º), que se sitúan en el segundo puesto, pero dedicando un 82,47% de su salario.

No obstante, el problema se acentúa a medida que los importes de las tablas salariales van siendo menores, es decir, a medida que se analizan niveles profesionales con importes menores. Así, por ejemplo, el Nivel IX de las tablas mensuales o el IX de las tablas diarias se sitúan como los niveles que más parte de su salario deben invertir con respecto al coste de la vida, con un 91,42% y un 106,59% respectivamente

Significativo es el caso del Nivel IX diario, cuyo importe en tablas salariales es inferior al importe del coste de vida en la Comunidad de Madrid, debiendo destinar más del 100% de su salario viviendo en Madrid, lo que provoca situación de precariedad.

Otros niveles como el X (ayudantes) y el XI (peón especialista) también se sitúan en el tercer (88,68%) y segundo puesto (89,70%) respectivamente.

¹ Fuentes: Seguridad social, Numbeo e Idealista 2023
<https://hellosafe.es/blog/costo-vida>

CLASIFICACION COSTE DE VIDA SOBRE SALARIOS DE NIVEL II TITULADO SUPERIOR J.OBRA

| PROVINCIA | COSTE VIDA PROVINCIA | SALARIO 12 MESES NIVEL II | % SOBRE SM Constr. |
|-------------------------|----------------------|---------------------------|--------------------|
| ALAVA | n.d. | 2.985,27 € | n.d. |
| CANTABRIA | n.d. | 3.109,12 € | n.d. |
| CASTELLON | n.d. | 2.535,52 € | n.d. |
| CEUTA | n.d. | 1.821,94 € | n.d. |
| GIPUZKOA | n.d. | 4.684,41 € | n.d. |
| MELILLA | n.d. | 2.110,37 € | n.d. |
| PALENCIA | n.d. | 1.785,02 € | n.d. |
| RIOJA, LA | n.d. | 3.021,51 € | n.d. |
| SEGOVIA | 828,00 € | n.d. | n.d. |
| SORIA | n.d. | 2.503,18 € | n.d. |
| TERUEL | n.d. | 2.266,06 € | n.d. |
| ZAMORA | n.d. | 2.006,86 € | n.d. |
| 1 VALLADOLID | 1.180,50 € | 1.785,05 € | 66,13% |
| 2 MADRID | 1.568,57 € | 2.663,18 € | 58,90% |
| 3 OURENSE | 1.074,67 € | 1.860,02 € | 57,78% |
| 4 MALAGA | 1.385,50 € | 2.402,66 € | 57,67% |
| 5 SALAMANCA | 1.191,35 € | 2.076,18 € | 57,38% |
| 6 BARCELONA | 1.737,65 € | 3.158,04 € | 55,02% |
| 7 VALENCIA | 1.369,77 € | 2.527,94 € | 54,19% |
| 8 BURG OS | 1.306,92 € | 2.449,46 € | 53,36% |
| 9 BIZKAIA | 1.623,85 € | 3.134,28 € | 51,81% |
| NACIONAL CONSTRU | 1.325,25 € | 2.617,20 € | 50,06% |
| 10 LUGO | 828,99 € | 1.682,56 € | 49,27% |
| 11 LEON | 1.061,07 € | 2.183,32 € | 48,60% |
| 12 SEVILLA | 1.218,21 € | 2.557,79 € | 47,63% |
| 13 CUENCA | 927,61 € | 1.954,16 € | 47,47% |
| 14 ALMERIA | 1.184,40 € | 2.540,88 € | 46,61% |
| 15 GIRONA | 1.357,90 € | 2.962,45 € | 45,84% |
| 16 GRANADA | 1.163,00 € | 2.656,24 € | 43,78% |
| 17 ALICANTE | 1.276,89 € | 3.043,43 € | 41,96% |
| 18 ASTURIAS | 1.161,07 € | 2.814,03 € | 41,26% |
| 19 CACERES | 761,99 € | 1.863,74 € | 40,89% |
| 20 CORUÑA, A | 1.263,59 € | 3.125,79 € | 40,42% |
| 21 BADAJOZ | 897,07 € | 2.285,63 € | 39,25% |
| 22 CIUDAD REAL | 817,98 € | 2.124,09 € | 38,51% |
| 23 PALMAS, LAS | 1.349,93 € | 3.578,60 € | 37,72% |
| 24 MURCIA | 1.186,95 € | 3.169,51 € | 37,45% |
| 25 GUADALAJARA | 992,45 € | 2.685,58 € | 36,95% |
| 26 CORDOBA | 938,71 € | 2.626,30 € | 35,74% |
| 27 LLEIDA | 921,51 € | 2.590,12 € | 35,58% |
| 28 CADIZ | 1.054,98 € | 2.970,06 € | 35,52% |
| 29 TOLEDO | 849,07 € | 2.401,07 € | 35,36% |
| 30 HUESCA | 774,06 € | 2.207,18 € | 35,07% |
| 31 JAEN | 790,56 € | 2.260,83 € | 34,97% |
| 32 ALBA CETE | 1.047,90 € | 3.031,68 € | 34,56% |
| 33 NAVARRA | 1.369,25 € | 4.099,18 € | 33,40% |
| 34 TARRAGONA | 1.170,20 € | 3.559,26 € | 32,88% |
| 35 BALEARES | 1.523,95 € | 4.739,67 € | 32,15% |
| 36 HUELVA | 925,42 € | 2.962,80 € | 31,23% |
| 37 PONTEVEDRA | 823,47 € | 2.648,33 € | 31,09% |
| 38 S.C. TENERIFE | 1.191,34 € | 3.981,05 € | 29,93% |
| 39 ZARAGOZA | 1.090,99 € | 3.920,03 € | 27,83% |
| 40 AVILA | 688,51 € | 2.815,62 € | 24,45% |

CLASIFICACION COSTE DE VIDA SOBRE SALARIOS DE NIVEL III TITULADO MEDIO J.ADMIN.

| PROVINCIA | COSTE VIDA PROVINCIA | SALARIO 12 MESES NIVEL III | % SOBRE SM Constr. |
|-------------------------|----------------------|----------------------------|--------------------|
| ALAVA | n.d. | 2.640,05 € | n.d. |
| CANTABRIA | n.d. | 2.685,82 € | n.d. |
| CASTELLON | n.d. | 2.548,56 € | n.d. |
| CEUTA | n.d. | 2.088,91 € | n.d. |
| GIPUZKOA | n.d. | 2.355,25 € | n.d. |
| MELILLA | n.d. | 2.203,39 € | n.d. |
| PALENCIA | n.d. | 2.118,68 € | n.d. |
| RIOJA, LA | n.d. | 2.977,68 € | n.d. |
| SORIA | n.d. | 2.690,06 € | n.d. |
| TERUEL | n.d. | 2.186,54 € | n.d. |
| ZAMORA | n.d. | 1.758,61 € | n.d. |
| 1 BARCELONA | 1.737,65 € | 1.937,04 € | 89,71% |
| 2 MALAGA | 1.385,50 € | 1.821,94 € | 76,05% |
| 3 ASTURIAS | 1.161,07 € | 1.657,68 € | 70,04% |
| 4 GIRONA | 1.357,90 € | 1.981,35 € | 68,53% |
| 5 BURG OS | 1.306,92 € | 1.926,34 € | 67,84% |
| 6 S.C. TENERIFE | 1.191,34 € | 1.758,68 € | 67,74% |
| 7 MADRID | 1.568,57 € | 2.409,84 € | 65,09% |
| 8 MURCIA | 1.186,95 € | 1.831,21 € | 64,82% |
| 9 SALAMANCA | 1.191,35 € | 1.937,04 € | 61,50% |
| 10 NAVARRA | 1.369,25 € | 2.229,39 € | 61,42% |
| 11 CORUÑA, A | 1.263,59 € | 2.123,50 € | 59,51% |
| NACIONAL CONSTRU | 1.325,25 € | 2.317,69 € | 57,18% |
| 12 GUADALAJARA | 992,45 € | 1.758,64 € | 56,43% |
| 13 ALMERIA | 1.184,40 € | 2.108,14 € | 56,18% |
| 14 ZARAGOZA | 1.090,99 € | 1.957,26 € | 55,74% |
| 15 ALICANTE | 1.276,89 € | 2.350,73 € | 54,32% |
| 16 GRANADA | 1.163,00 € | 2.152,48 € | 54,03% |
| 17 VALENCIA | 1.369,77 € | 2.542,82 € | 53,87% |
| 18 VALLADOLID | 1.180,50 € | 2.201,93 € | 53,61% |
| 19 SEVILLA | 1.218,21 € | 2.299,69 € | 52,97% |
| 20 BALEARES | 1.523,95 € | 2.977,68 € | 51,18% |
| 21 OURENSE | 1.074,67 € | 2.155,36 € | 49,86% |
| 22 BADAJOZ | 897,07 € | 1.953,14 € | 45,93% |
| 23 HUELVA | 925,42 € | 2.060,88 € | 44,90% |
| 24 BIZKAIA | 1.623,85 € | 3.703,61 € | 43,85% |
| 25 LLEIDA | 921,51 € | 2.108,06 € | 43,71% |
| 26 ALBA CETE | 1.047,90 € | 2.398,60 € | 43,69% |
| 27 HUESCA | 774,06 € | 1.785,44 € | 43,35% |
| 28 TARRAGONA | 1.170,20 € | 2.746,76 € | 42,60% |
| 29 PONTEVEDRA | 823,47 € | 1.969,05 € | 41,82% |
| 30 LEON | 1.061,07 € | 2.567,30 € | 41,33% |
| 31 PALMAS, LAS | 1.349,93 € | 3.397,90 € | 39,73% |
| 32 CADIZ | 1.054,98 € | 2.758,84 € | 38,24% |
| 33 JAEN | 790,56 € | 2.120,05 € | 37,29% |
| 34 CUENCA | 927,61 € | 2.494,68 € | 37,18% |
| 35 TOLEDO | 849,07 € | 2.299,79 € | 36,92% |
| 36 CORDOBA | 938,71 € | 2.686,71 € | 34,94% |
| 37 CACERES | 761,99 € | 2.296,30 € | 33,18% |
| 38 LUGO | 828,99 € | 2.615,01 € | 31,70% |
| 39 CIUDAD REAL | 817,98 € | 2.693,26 € | 30,37% |
| 40 SEGOVIA | 828,00 € | 2.866,90 € | 28,88% |
| 41 AVILA | 688,51 € | 3.147,36 € | 21,88% |



CLASIFICACION COSTE DE VIDA SOBRE SALARIOS DE NIVEL VI Encargado.

| PROVINCIA | COSTE VIDA PROVINCIA | SALARIO 12 MESES NIVEL VI | % SOBRE SM Constr. |
|-------------------------|----------------------|---------------------------|--------------------|
| ALAVA | n.d. | 2.522,95 € | n.d. |
| CANTABRIA | n.d. | 1.924,17 € | n.d. |
| CASTELLON | n.d. | 1.842,24 € | n.d. |
| CEUTA | n.d. | 1.796,78 € | n.d. |
| GIPUZKOA | n.d. | 2.997,76 € | n.d. |
| MELILLA | n.d. | 1.733,00 € | n.d. |
| PALENCIA | n.d. | 1.681,82 € | n.d. |
| RIOJA, LA | n.d. | 2.472,90 € | n.d. |
| SORIA | n.d. | 1.834,77 € | n.d. |
| TERUEL | n.d. | 1.763,13 € | n.d. |
| ZAMORA | n.d. | 1.708,80 € | n.d. |
| 1 VALENCIA | 1.369,77 € | 1.728,33 € | 79,25% |
| 2 MADRID | 1.568,57 € | 1.982,64 € | 79,12% |
| 3 MALAGA | 1.385,50 € | 1.952,58 € | 70,96% |
| 4 SALAMANCA | 1.191,35 € | 1.682,31 € | 70,82% |
| 5 PALMAS, LAS | 1.349,93 € | 1.909,66 € | 70,69% |
| 6 VALLADOLID | 1.180,50 € | 1.681,85 € | 70,19% |
| NACIONAL CONSTRU | 1.325,25 € | 2.045,16 € | 64,80% |
| 7 CORUÑA, A | 1.263,59 € | 1.953,89 € | 64,67% |
| 8 BURG OS | 1.306,92 € | 2.045,89 € | 63,88% |
| 9 BARCELONA | 1.737,65 € | 2.738,93 € | 63,44% |
| 10 ALMERIA | 1.184,40 € | 1.889,74 € | 62,68% |
| 11 BALEARES | 1.523,95 € | 2.509,67 € | 60,72% |
| 12 BIZKAIA | 1.623,85 € | 2.685,54 € | 60,47% |
| 13 ALICANTE | 1.276,89 € | 2.118,13 € | 60,28% |
| 14 GIRONA | 1.357,90 € | 2.254,31 € | 60,24% |
| 15 OURENSE | 1.074,67 € | 1.794,98 € | 59,87% |
| 16 S.C. TENERIFE | 1.191,34 € | 2.054,64 € | 57,98% |
| 17 SEVILLA | 1.218,21 € | 2.170,40 € | 56,13% |
| 18 MURCIA | 1.186,95 € | 2.141,61 € | 55,42% |
| 19 ASTURIAS | 1.161,07 € | 2.103,46 € | 55,20% |
| 20 CADIZ | 1.054,98 € | 1.957,62 € | 53,89% |
| 21 NAVARRA | 1.369,25 € | 2.573,12 € | 53,21% |
| 22 GRANADA | 1.163,00 € | 2.221,49 € | 52,35% |
| 23 LUG O | 828,99 € | 1.585,25 € | 52,29% |
| 24 LEON | 1.061,07 € | 2.032,41 € | 52,21% |
| 25 GUADALAJARA | 992,45 € | 1.902,66 € | 52,16% |
| 26 CUENCA | 927,61 € | 1.783,38 € | 52,01% |
| 27 TARRAGONA | 1.170,20 € | 2.271,18 € | 51,52% |
| 28 TOLEDO | 849,07 € | 1.735,42 € | 48,93% |
| 29 CIUDAD REAL | 817,98 € | 1.735,87 € | 47,12% |
| 30 LLEIDA | 921,51 € | 1.975,47 € | 46,65% |
| 31 CACERES | 761,99 € | 1.681,79 € | 45,31% |
| 32 BADAJOZ | 897,07 € | 2.024,33 € | 44,31% |
| 33 SEGOVIA | 828,00 € | 1.894,85 € | 43,70% |
| 34 PONTEVEDRA | 823,47 € | 1.884,85 € | 43,69% |
| 35 CORDOBA | 938,71 € | 2.201,19 € | 42,65% |
| 36 HUELVA | 925,42 € | 2.174,02 € | 42,57% |
| 37 ZARAG OZA | 1.090,99 € | 2.566,37 € | 42,51% |
| 38 AVILA | 688,51 € | 1.682,32 € | 40,93% |
| 39 ALBACETE | 1.047,90 € | 2.590,58 € | 40,45% |
| 40 HUESCA | 774,06 € | 1.974,15 € | 39,21% |
| 41 IAEN | 790,56 € | 2.222,97 € | 35,56% |

CLASIFICACION COSTE DE VIDA SOBRE SALARIOS DE NIVEL VIII Oficial 1ª.

| PROVINCIA | COSTE VIDA PROVINCIA | SALARIO 12 MESES NIVEL VIII | % SOBRE SM Constr. |
|-------------------------|----------------------|-----------------------------|--------------------|
| ALAVA | n.d. | 2.299,17 € | n.d. |
| CANTABRIA | n.d. | 1.853,53 € | n.d. |
| CASTELLON | n.d. | 1.747,28 € | n.d. |
| CEUTA | n.d. | 1.748,80 € | n.d. |
| GIPUZKOA | n.d. | 2.662,29 € | n.d. |
| MELILLA | n.d. | 1.689,76 € | n.d. |
| PALENCIA | n.d. | 1.632,48 € | n.d. |
| RIOJA, LA | n.d. | 2.188,14 € | n.d. |
| SORIA | n.d. | 1.684,34 € | n.d. |
| TERUEL | n.d. | 1.679,07 € | n.d. |
| ZAMORA | n.d. | 1.632,99 € | n.d. |
| 1 VALENCIA | 1.369,77 € | 1.643,32 € | 83,35% |
| 2 MADRID | 1.568,57 € | 1.901,97 € | 82,47% |
| 3 PALMAS, LAS | 1.349,93 € | 1.689,23 € | 79,91% |
| 4 BALEARES | 1.523,95 € | 1.975,20 € | 77,15% |
| 5 MALAGA | 1.385,50 € | 1.836,60 € | 75,44% |
| 6 CORUÑA, A | 1.263,59 € | 1.731,36 € | 72,98% |
| 7 SALAMANCA | 1.191,35 € | 1.632,76 € | 72,97% |
| 8 BURG OS | 1.306,92 € | 1.798,37 € | 72,67% |
| 9 VALLADOLID | 1.180,50 € | 1.632,52 € | 72,31% |
| 10 BARCELONA | 1.737,65 € | 2.451,07 € | 70,89% |
| 11 S.C. TENERIFE | 1.191,34 € | 1.681,95 € | 70,83% |
| NACIONAL CONSTRU | 1.325,25 € | 1.888,17 € | 70,19% |
| 12 GIRONA | 1.357,90 € | 1.975,00 € | 68,75% |
| 13 ALICANTE | 1.276,89 € | 1.890,32 € | 67,55% |
| 14 BIZKAIA | 1.623,85 € | 2.454,26 € | 66,16% |
| 15 ALMERIA | 1.184,40 € | 1.849,56 € | 64,04% |
| 16 SEVILLA | 1.218,21 € | 1.974,65 € | 61,69% |
| 17 OURENSE | 1.074,67 € | 1.749,73 € | 61,42% |
| 18 MURCIA | 1.186,95 € | 1.979,48 € | 59,96% |
| 19 ASTURIAS | 1.161,07 € | 2.008,03 € | 57,82% |
| 20 CADIZ | 1.054,98 € | 1.826,63 € | 57,76% |
| 21 NAVARRA | 1.163,00 € | 2.035,61 € | 57,13% |
| 22 LEON | 1.061,07 € | 1.875,50 € | 56,58% |
| 23 TARRAGONA | 1.170,20 € | 2.111,34 € | 55,42% |
| 24 GUADALAJARA | 992,45 € | 1.808,11 € | 54,89% |
| 25 NAVARRA | 1.369,25 € | 2.495,46 € | 54,87% |
| 26 CUENCA | 927,61 € | 1.712,37 € | 54,17% |
| 27 LUG O | 828,99 € | 1.538,75 € | 53,87% |
| 28 LLEIDA | 921,51 € | 1.762,73 € | 52,28% |
| 29 TOLEDO | 849,07 € | 1.645,70 € | 51,59% |
| 30 ALBACETE | 1.047,90 € | 2.110,62 € | 49,65% |
| 31 CIUDAD REAL | 817,98 € | 1.665,71 € | 49,11% |
| 32 SEGOVIA | 828,00 € | 1.764,24 € | 46,93% |
| 33 CACERES | 761,99 € | 1.632,46 € | 46,68% |
| 34 CORDOBA | 938,71 € | 2.012,99 € | 46,63% |
| 35 HUELVA | 925,42 € | 2.004,13 € | 46,18% |
| 36 ZARAG OZA | 1.090,99 € | 2.373,83 € | 45,96% |
| 37 BADAJOZ | 897,07 € | 1.968,35 € | 45,57% |
| 38 PONTEVEDRA | 823,47 € | 1.838,31 € | 44,79% |
| 39 IAEN | 790,56 € | 1.817,21 € | 43,50% |
| 40 AVILA | 688,51 € | 1.633,25 € | 42,16% |
| 41 HUESCA | 774,06 € | 1.878,40 € | 41,21% |

| CLASIFICACION COSTE DE VIDA SOBRE SALARIOS DE NIVEL IX Auxiliar Adim. | | | |
|---|----------------------|-----------------------------|--------------------|
| PROVINCIA | COSTE VIDA PROVINCIA | SALARIO / 12 MESES NIVEL IX | % SOBRE SM Constr. |
| ALAVA | n.d. | 2.625,57 € | n.d. |
| CANTABRIA | n.d. | 1.908,12 € | n.d. |
| CASTELLON | n.d. | 1.875,68 € | n.d. |
| CEUTA | n.d. | 1.868,69 € | n.d. |
| GIPUZKOA | n.d. | 1.808,51 € | n.d. |
| MEULLA | n.d. | 1.693,99 € | n.d. |
| PALENCIA | n.d. | 1.638,80 € | n.d. |
| RIOJA, LA | n.d. | 1.618,73 € | n.d. |
| SORIA | n.d. | 1.608,49 € | n.d. |
| TERUEL | n.d. | 1.608,41 € | n.d. |
| ZAMORA | n.d. | 1.574,01 € | n.d. |
| 1 MADRID | 1.568,57 € | 1.715,82 € | 91,42% |
| 2 BARCELONA | 1.737,65 € | 1.978,31 € | 87,84% |
| 3 BALEARES | 1.523,95 € | 1.771,02 € | 86,05% |
| 4 VALENCIA | 1.369,77 € | 1.608,34 € | 85,17% |
| 5 BIZKAIA | 1.623,85 € | 1.941,41 € | 83,64% |
| 6 PALMAS, LAS | 1.349,93 € | 1.622,88 € | 83,18% |
| 7 NAVARRA | 1.369,25 € | 1.650,30 € | 82,97% |
| 8 MALAGA | 1.385,50 € | 1.698,17 € | 81,59% |
| 9 SEVILLA | 1.218,21 € | 1.608,57 € | 75,73% |
| 10 GIRONA | 1.357,90 € | 1.800,30 € | 75,43% |
| 11 SALAMANCA | 1.191,35 € | 1.608,97 € | 74,04% |
| 12 S.C. TENERIFE | 1.191,34 € | 1.609,04 € | 74,04% |
| 13 VALLADOLID | 1.180,50 € | 1.608,32 € | 73,40% |
| NACIONAL CONSTRU | 1.325,25 € | 1.806,61 € | 73,36% |
| 14 TARRAGONA | 1.170,20 € | 1.608,47 € | 72,75% |
| 15 ZARAGOZA | 1.090,99 € | 1.516,04 € | 71,96% |
| 16 MURCIA | 1.186,95 € | 1.678,57 € | 70,71% |
| 17 CORUÑA, A | 1.263,59 € | 1.813,93 € | 69,66% |
| 18 BURGOS | 1.306,92 € | 1.931,94 € | 67,65% |
| 19 OURENSE | 1.074,67 € | 1.645,22 € | 65,32% |
| 20 GRANADA | 1.163,00 € | 1.791,52 € | 64,92% |
| 21 LEON | 1.061,07 € | 1.753,56 € | 60,51% |
| 22 ALICANTE | 1.276,89 € | 2.288,64 € | 55,79% |
| 23 GUADALAJARA | 992,45 € | 1.790,54 € | 55,43% |
| 24 CADIZ | 1.054,98 € | 1.924,03 € | 54,83% |
| 25 ALMERIA | 1.184,40 € | 2.223,34 € | 53,27% |
| 26 LLEIDA | 921,51 € | 1.735,35 € | 53,10% |
| 27 ASTURIAS | 1.161,07 € | 2.194,26 € | 52,91% |
| 28 TOLEDO | 849,07 € | 1.608,35 € | 52,79% |
| 29 HUELVA | 925,42 € | 1.783,17 € | 51,90% |
| 30 CORDOBA | 938,71 € | 1.818,26 € | 51,63% |
| 31 SEGOVIA | 828,00 € | 1.608,62 € | 51,47% |
| 32 CUENCA | 927,61 € | 1.810,01 € | 51,25% |
| 33 PONTEVEDRA | 823,47 € | 1.620,66 € | 50,81% |
| 34 LUGO | 828,99 € | 1.724,74 € | 48,06% |
| 35 CIUDAD REAL | 817,98 € | 1.818,39 € | 44,98% |
| 36 JAEN | 790,56 € | 1.764,46 € | 44,80% |
| 37 BADAJOZ | 897,07 € | 2.007,44 € | 44,69% |
| 38 ALBACETE | 1.047,90 € | 2.384,34 € | 43,95% |
| 39 HUESCA | 774,06 € | 1.771,02 € | 43,71% |
| 40 CACERES | 761,99 € | 1.926,52 € | 39,55% |
| 41 AVILA | 688,51 € | 2.122,74 € | 32,43% |

| CLASIFICACION COSTE DE VIDA SOBRE SALARIOS DE NIVEL IX oficial 2ª | | | |
|---|----------------------|-----------------------------|--------------------|
| PROVINCIA | COSTE VIDA PROVINCIA | SALARIO / 12 MESES NIVEL IX | % SOBRE SM Constr. |
| ALAVA | n.d. | 2.240,26 € | n.d. |
| CANTABRIA | n.d. | 1.721,08 € | n.d. |
| CASTELLON | n.d. | 1.750,02 € | n.d. |
| CEUTA | n.d. | 1.564,71 € | n.d. |
| GIPUZKOA | n.d. | 1.568,11 € | n.d. |
| MEULLA | n.d. | 1.804,57 € | n.d. |
| PALENCIA | n.d. | 1.629,94 € | n.d. |
| RIOJA, LA | n.d. | 1.705,61 € | n.d. |
| SORIA | n.d. | 1.884,20 € | n.d. |
| TERUEL | n.d. | 1.851,30 € | n.d. |
| ZAMORA | n.d. | 1.576,43 € | n.d. |
| 1 MADRID | 1.568,57 € | 1.471,55 € | 106,59% |
| 2 BARCELONA | 1.737,65 € | 1.639,28 € | 106,00% |
| 3 VALENCIA | 1.369,77 € | 1.576,85 € | 86,87% |
| 4 PALMAS, LAS | 1.349,93 € | 1.561,17 € | 86,47% |
| 5 BALEARES | 1.523,95 € | 1.887,30 € | 80,75% |
| 6 MALAGA | 1.385,50 € | 1.748,66 € | 79,23% |
| 7 NAVARRA | 1.369,25 € | 1.749,44 € | 78,27% |
| 8 VALLADOLID | 1.180,50 € | 1.539,81 € | 76,67% |
| 9 BIZKAIA | 1.623,85 € | 2.121,14 € | 76,56% |
| 10 SALAMANCA | 1.191,35 € | 1.562,22 € | 76,26% |
| 11 MURCIA | 1.186,95 € | 1.560,66 € | 76,05% |
| 12 SEVILLA | 1.218,21 € | 1.606,78 € | 75,82% |
| 13 TARRAGONA | 1.170,20 € | 1.591,21 € | 73,54% |
| NACIONAL CONSTRU | 1.325,25 € | 1.814,65 € | 73,03% |
| 14 ZARAGOZA | 1.090,99 € | 1.562,01 € | 69,85% |
| 15 CADIZ | 1.054,98 € | 1.561,15 € | 67,58% |
| 16 S.C. TENERIFE | 1.191,34 € | 1.786,95 € | 66,67% |
| 17 CORUÑA, A | 1.263,59 € | 1.896,16 € | 66,64% |
| 18 GRANADA | 1.163,00 € | 1.749,91 € | 66,46% |
| 19 ALICANTE | 1.276,89 € | 1.927,55 € | 66,24% |
| 20 ASTURIAS | 1.161,07 € | 1.757,19 € | 66,08% |
| 21 ALMERIA | 1.184,40 € | 1.844,61 € | 64,21% |
| 22 BURGOS | 1.306,92 € | 2.070,80 € | 63,11% |
| 23 LEON | 1.061,07 € | 1.743,06 € | 60,87% |
| 24 CORDOBA | 938,71 € | 1.599,43 € | 58,69% |
| 25 BADAJOZ | 897,07 € | 1.561,93 € | 57,43% |
| 26 HUELVA | 925,42 € | 1.622,60 € | 57,03% |
| 27 GIRONA | 1.357,90 € | 2.395,45 € | 56,69% |
| 28 CUENCA | 927,61 € | 1.642,52 € | 56,47% |
| 29 LLEIDA | 921,51 € | 1.675,33 € | 55,00% |
| 30 OURENSE | 1.074,67 € | 1.967,32 € | 54,63% |
| 31 TOLEDO | 849,07 € | 1.561,69 € | 54,37% |
| 32 LUGO | 828,99 € | 1.538,69 € | 53,88% |
| 33 SEGOVIA | 828,00 € | 1.561,18 € | 53,04% |
| 34 PONTEVEDRA | 823,47 € | 1.591,02 € | 51,76% |
| 35 GUADALAJARA | 992,45 € | 1.946,59 € | 50,98% |
| 36 ALBACETE | 1.047,90 € | 2.108,70 € | 49,69% |
| 37 CIUDAD REAL | 817,98 € | 1.704,32 € | 47,99% |
| 38 JAEN | 790,56 € | 1.745,55 € | 45,29% |
| 39 HUESCA | 774,06 € | 1.824,43 € | 42,43% |
| 40 CACERES | 761,99 € | 1.835,29 € | 41,52% |
| 41 AVILA | 688,51 € | 1.860,57 € | 37,01% |

CLASIFICACION COSTE DE VIDA SOBRE SALARIOS DE NIVEL X AYUDANTE OFICIO

| PROVINCIA | COSTE VIDA PROVINCIA | SALARIO / 12 MESES NIVEL X | % SOBRE SM Constr. |
|------------------|----------------------|----------------------------|--------------------|
| ALAVA | n.d. | 2.085,62 € | n.d. |
| CANTABRIA | n.d. | 1.760,73 € | n.d. |
| CASTELLO N | n.d. | 1.606,20 € | n.d. |
| CEUTA | n.d. | 1.724,74 € | n.d. |
| GIPUZKOA | n.d. | 2.495,02 € | n.d. |
| MELILLA | n.d. | 1.583,65 € | n.d. |
| PALENCIA | n.d. | 1.584,58 € | n.d. |
| BIOJA, LA | n.d. | 1.814,18 € | n.d. |
| SORIA | n.d. | 1.601,13 € | n.d. |
| TERUEL | n.d. | 1.584,97 € | n.d. |
| ZAMORA | n.d. | 1.585,32 € | n.d. |
| 1 BALEARES | 1.523,95 € | 1.695,61 € | 89,88% |
| 2 VALENCIA | 1.369,77 € | 1.539,81 € | 88,96% |
| 3 MADRID | 1.568,57 € | 1.768,80 € | 88,68% |
| 4 PALMAS, LAS | 1.349,93 € | 1.591,02 € | 84,85% |
| 5 BARCELONA | 1.737,65 € | 2.161,89 € | 80,38% |
| 6 BIZKAIA | 1.623,85 € | 2.095,57 € | 77,49% |
| 7 CORUÑA, A | 1.263,59 € | 1.651,32 € | 76,52% |
| 8 MALAGA | 1.385,50 € | 1.815,38 € | 76,32% |
| 9 SALAMANCA | 1.191,35 € | 1.584,94 € | 75,17% |
| 10 S.C. TENERIFE | 1.191,34 € | 1.585,64 € | 75,13% |
| NACIONAL CONSTRU | 1.325,25 € | 1.768,13 € | 74,95% |
| 11 VALLADOLID | 1.180,50 € | 1.591,99 € | 74,15% |
| 12 GIRONA | 1.357,90 € | 1.842,23 € | 73,71% |
| 13 BURGOS | 1.306,92 € | 1.855,77 € | 70,42% |
| 14 ALICANTE | 1.276,89 € | 1.861,24 € | 68,60% |
| 15 MURCIA | 1.186,95 € | 1.767,22 € | 67,16% |
| 16 ALMERIA | 1.184,40 € | 1.804,89 € | 65,62% |
| 17 NAVARRA | 1.369,25 € | 2.087,13 € | 65,60% |
| 18 OURENSE | 1.074,67 € | 1.664,63 € | 64,56% |
| 19 SEVILLA | 1.218,21 € | 1.891,99 € | 64,39% |
| 20 ASTURIAS | 1.161,07 € | 1.887,90 € | 61,50% |
| 21 TARRAGONA | 1.170,20 € | 1.902,89 € | 61,50% |
| 22 LEON | 1.061,07 € | 1.740,61 € | 60,96% |
| 23 GUADALAJARA | 992,45 € | 1.642,11 € | 60,44% |
| 24 CADIZ | 1.054,98 € | 1.746,02 € | 60,42% |
| 25 GRANADA | 1.163,00 € | 1.951,19 € | 59,60% |
| 26 CUENCA | 927,61 € | 1.593,70 € | 58,20% |
| 27 LLEIDA | 921,51 € | 1.585,39 € | 58,13% |
| 28 LUGO | 828,99 € | 1.493,63 € | 55,50% |
| 29 ALBACETE | 1.047,90 € | 1.954,91 € | 53,60% |
| 30 TOLEDO | 849,07 € | 1.599,81 € | 53,07% |
| 31 SEGOVIA | 828,00 € | 1.638,72 € | 50,53% |
| 32 ZARAGOZA | 1.090,99 € | 2.159,67 € | 50,52% |
| 33 CIUDAD REAL | 817,98 € | 1.620,20 € | 50,49% |
| 34 HUELVA | 925,42 € | 1.868,44 € | 49,53% |
| 35 CORDOBA | 938,71 € | 1.907,54 € | 49,21% |
| 36 CACERES | 761,99 € | 1.584,56 € | 48,09% |
| 37 PONTEVEDRA | 823,47 € | 1.741,38 € | 47,29% |
| 38 BADAJOZ | 897,07 € | 1.912,63 € | 46,90% |
| 39 JAEN | 790,56 € | 1.763,07 € | 44,84% |
| 40 HUESCA | 774,06 € | 1.779,64 € | 43,50% |
| 41 AVILA | 688,51 € | 1.585,49 € | 43,43% |

CLASIFICACION COSTE DE VIDA SOBRE SALARIOS DE NIVEL XI PEON ESPECIALISTA

| PROVINCIA | COSTE VIDA PROVINCIA | SALARIO / 12 MESES NIVEL XI | % SOBRE SM Constr. |
|------------------|----------------------|-----------------------------|--------------------|
| ALAVA | n.d. | 2.108,70 € | n.d. |
| CANTABRIA | n.d. | 1.750,02 € | n.d. |
| CASTELLO N | n.d. | 1.564,71 € | n.d. |
| CEUTA | n.d. | 1.704,32 € | n.d. |
| GIPUZKOA | n.d. | 2.395,45 € | n.d. |
| MELILLA | n.d. | 1.560,66 € | n.d. |
| PALENCIA | n.d. | 1.561,17 € | n.d. |
| BIOJA, LA | n.d. | 1.786,95 € | n.d. |
| SORIA | n.d. | 1.591,21 € | n.d. |
| TERUEL | n.d. | 1.561,69 € | n.d. |
| ZAMORA | n.d. | 1.562,01 € | n.d. |
| 1 BALEARES | 1.523,95 € | 1.639,28 € | 92,96% |
| 2 MADRID | 1.568,57 € | 1.748,66 € | 89,70% |
| 3 VALENCIA | 1.369,77 € | 1.539,81 € | 88,96% |
| 4 PALMAS, LAS | 1.349,93 € | 1.591,02 € | 84,85% |
| 5 BARCELONA | 1.737,65 € | 2.121,14 € | 81,92% |
| 6 BIZKAIA | 1.623,85 € | 2.070,80 € | 78,42% |
| 7 GIRONA | 1.357,90 € | 1.749,91 € | 77,60% |
| 8 CORUÑA, A | 1.263,59 € | 1.642,52 € | 76,93% |
| 9 MALAGA | 1.385,50 € | 1.804,57 € | 76,78% |
| 10 SALAMANCA | 1.191,35 € | 1.561,18 € | 76,31% |
| 11 S.C. TENERIFE | 1.191,34 € | 1.562,22 € | 76,26% |
| NACIONAL CONSTRU | 1.325,25 € | 1.737,95 € | 76,25% |
| 12 VALLADOLID | 1.180,50 € | 1.576,43 € | 74,88% |
| 13 BURGOS | 1.306,92 € | 1.835,29 € | 71,21% |
| 14 NAVARRA | 1.369,25 € | 1.967,32 € | 69,60% |
| 15 ALICANTE | 1.276,89 € | 1.844,61 € | 69,22% |
| 16 MURCIA | 1.186,95 € | 1.749,44 € | 67,85% |
| 17 ALMERIA | 1.184,40 € | 1.757,19 € | 67,40% |
| 18 OURENSE | 1.074,67 € | 1.629,94 € | 65,93% |
| 19 SEVILLA | 1.218,21 € | 1.884,20 € | 64,65% |
| 20 LEON | 1.061,07 € | 1.675,33 € | 63,34% |
| 21 TARRAGONA | 1.170,20 € | 1.851,30 € | 63,21% |
| 22 ASTURIAS | 1.161,07 € | 1.860,57 € | 62,40% |
| 23 CADIZ | 1.054,98 € | 1.721,08 € | 61,30% |
| 24 GUADALAJARA | 992,45 € | 1.622,60 € | 61,16% |
| 25 LLEIDA | 921,51 € | 1.538,69 € | 59,89% |
| 26 GRANADA | 1.163,00 € | 1.946,59 € | 59,75% |
| 27 CUENCA | 927,61 € | 1.568,11 € | 59,15% |
| 28 LUGO | 828,99 € | 1.471,55 € | 56,33% |
| 29 ALBACETE | 1.047,90 € | 1.927,55 € | 54,36% |
| 30 TOLEDO | 849,07 € | 1.576,85 € | 53,85% |
| 31 ZARAGOZA | 1.090,99 € | 2.059,33 € | 52,98% |
| 32 SEGOVIA | 828,00 € | 1.606,78 € | 51,53% |
| 33 CIUDAD REAL | 817,98 € | 1.599,43 € | 51,14% |
| 34 HUELVA | 925,42 € | 1.824,43 € | 50,72% |
| 35 CORDOBA | 938,71 € | 1.896,16 € | 49,51% |
| 36 CACERES | 761,99 € | 1.561,15 € | 48,81% |
| 37 PONTEVEDRA | 823,47 € | 1.705,61 € | 48,28% |
| 38 BADAJOZ | 897,07 € | 1.887,30 € | 47,53% |
| 39 JAEN | 790,56 € | 1.743,06 € | 45,35% |
| 40 HUESCA | 774,06 € | 1.745,55 € | 44,34% |
| 41 AVILA | 688,51 € | 1.561,93 € | 44,08% |

F. TASA DE ESFUERZO COMPRA Y ALQUILER VIVIENDA POR PROVINCIAS

Con respecto a la tasa de esfuerzo, Madrid se sitúa en el quinto puesto respecto al resto de provincias de España, siendo esta tasa del 37% con respecto al alquiler y del 31% con respecto a la compra. No obstante, si se analiza la media de las tasas de esfuerzo en el alquiler de la vivienda, la compra y el coste de la vida, la Comunidad de Madrid se sitúa en el segundo lugar con un 48,94% de media.

Agrandando aún más la problemática, resulta significativo que el precio de la vivienda crece considerablemente más rápido que los salarios.

En Madrid, la media de los salarios en el periodo comprendido entre 2016 y 2021 creció un 6,10%, mientras que el incremento en el precio de la vivienda en dicho periodo fue de un 38,50%.

La relación entre salarios y precio de la vivienda en Madrid es del 22,30% situándola en el segundo puesto, bastante por encima de la media de España que es del 10,75%.

| TASA DE ESFUERZO COMPRA Y ALQUILER DE VIVIENDA POR PROVINCIAS | | | | | | |
|---|---------------------|--------------------|----|-------------------|-------------------|--------------------|
| Provincias dic-23 | % Esfuerzo Alquiler | COSTE VIDA CONSTRU | | Provincias dic-23 | % Esfuerzo Compra | COSTE VIDA CONSTRU |
| Barcelona | 44,00% | 68,91% | 1 | Baleares | 46,00% | 63,97% |
| Baleares | 43,00% | 63,97% | 2 | Gipúzkoa | 39,00% | n.d |
| Valencia | 39,00% | 77,74% | 3 | Barcelona | 33,00% | 68,91% |
| Malaga | 38,00% | 71,20% | 4 | Malaga | 33,00% | 71,20% |
| Madrid | 37,00% | 78,82% | 5 | Madrid | 31,00% | 78,82% |
| Alicante | 35,00% | 59,89% | 6 | Alicante | 28,00% | 59,89% |
| Gipúzkoa | 33,00% | n.d | 7 | Granada | 28,00% | 53,67% |
| Palmas Las | 32,00% | 66,00% | 8 | Navarra | 26,00% | 52,28% |
| NACIONAL | 31,10% | 66% | 9 | Palmas Las | 26,00% | 66,00% |
| Bizkaia | 30,00% | 66,68% | 10 | Cádiz | 25,00% | 52,78% |
| Segovia | 30,00% | 46,69% | 11 | Coruña, A | 25,00% | 63,01% |
| S.C. de Tenerife | 29,00% | 58,02% | 12 | S.C. de Tenerife | 25,00% | 58,02% |
| Sevilla | 29,00% | 58,47% | 13 | Valencia | 25,00% | 77,74% |
| Álava | 28,00% | n.d | 14 | Bizkaia | 24,00% | 66,68% |
| Girona | 28,00% | 64,07% | 15 | Sevilla | 23,00% | 58,47% |
| Cádiz | 27,00% | 52,78% | 16 | Álava | 22,00% | n.d |
| Granada | 27,00% | 53,67% | 17 | Girona | 22,00% | 64,07% |
| Navarra | 26,00% | 52,28% | 18 | Pontevedra | 22,00% | 42,48% |
| Salamanca | 26,00% | 70,39% | 19 | NACIONAL | 21,40% | 66% |
| Almería | 25,00% | 60,95% | 20 | Segovia | 21,00% | 46,69% |
| Tarragona | 25,00% | 50,72% | 21 | Albacete | 20,00% | 45,04% |
| Cantabria | 24,60% | n.d | 22 | Guadalajara | 19,00% | 51,51% |
| Coruña, A | 24,00% | 63,01% | 23 | Rioja La | 19,00% | n.d |
| Guadalajara | 24,00% | 51,51% | 24 | Valladolid | 19,00% | 71,31% |
| Huelva | 24,00% | 43,09% | 25 | Almería | 18,00% | 60,95% |
| Castellón | 23,00% | n.d | 26 | Huesca | 18,00% | 40,41% |
| Córdoba | 23,00% | 44,68% | 27 | Salamanca | 18,00% | 70,39% |
| Pontevedra | 23,00% | 42,48% | 28 | Tarragona | 18,00% | 50,72% |
| Albacete | 22,00% | 45,04% | 29 | Badajoz | 17,00% | 44,63% |
| Asturias | 22,00% | 54,98% | 30 | Burgos | 17,00% | 65,51% |
| Badajoz | 22,00% | 44,63% | 31 | Córdoba | 17,00% | 44,68% |
| Murcia | 22,00% | 55,42% | 32 | Ourense | 17,00% | 61,58% |
| Rioja La | 22,00% | n.d | 33 | Cantabria | 16,80% | n.d |
| Burgos | 21,00% | 65,51% | 34 | Asturias | 16,00% | 54,98% |
| Leon | 21,00% | 55,57% | 35 | Ávila | 16,00% | 37,47% |
| Lleida | 21,00% | 48,97% | 36 | Castellón | 16,00% | n.d |
| Ourense | 21,00% | 61,58% | 37 | Leon | 16,00% | 55,57% |
| Toledo | 21,00% | 47,62% | 38 | Lugo | 16,00% | 53,22% |
| Valladolid | 21,00% | 71,31% | 39 | Melilla | 16,00% | n.d |
| Zaragoza | 21,00% | 42,31% | 40 | Soria | 16,00% | n.d |
| Ávila | 20,00% | 37,47% | 41 | Zaragoza | 16,00% | 42,31% |
| Cuenca | 20,00% | 53,62% | 42 | Cáceres | 15,00% | 45,84% |
| Huesca | 20,00% | 40,41% | 43 | Cuenca | 15,00% | 53,62% |
| Lugo | 20,00% | 53,22% | 44 | Toledo | 15,00% | 47,62% |
| Melilla | 20,00% | n.d | 45 | Zamora | 15,00% | n.d |
| Soria | 20,00% | n.d | 46 | Huelva | 14,00% | 43,09% |
| Cáceres | 19,00% | 45,84% | 47 | Murcia | 14,00% | 55,42% |
| Jaén | 19,00% | 41,25% | 48 | Ciudad Real | 13,00% | 53,48% |
| Zamora | 19,00% | n.d | 49 | Palencia | 13,00% | n.d |
| Palencia | 18,00% | n.d | 50 | Lleida | 12,00% | 48,97% |
| Teruel | 17,00% | n.d | 51 | Teruel | 12,00% | n.d |
| Ciudad Real | 16,00% | 53,48% | 52 | Jaén | 11,00% | 41,25% |

Los valores de alquiler vienen directamente de la fuente de datos idealista, que dispone de precios para cada ciudad. Por el contrario los datos de la renta neta familiar provienen del Instituto Nacional de Estadística

Fuente: <https://elmirondeson.a.es/nadonda/ecno>

CLASIFICACIÓN MEDIA DE
ESFUERZO VIVIENDA + COSTE DE
VIDA CONSTRU



hábitat

| Provincias dic-23 | % Esfuerzo Alquiler | % Esfuerzo Compra | COSTE VIDA CONSTRU | % MEDIA COSTE VIDA/ESFUERZO VIVIENDA |
|----------------------------|---------------------|-------------------|--------------------|--------------------------------------|
| Álava | 28,00% | 22,00% | n.d | n.d |
| Cantabria | 24,60% | 16,80% | n.d | n.d |
| Castellón | 23,00% | 16,00% | n.d | n.d |
| Gipúzkoa | 33,00% | 39,00% | n.d | n.d |
| Mejilla | 20,00% | 16,00% | n.d | n.d |
| Palencia | 18,00% | 13,00% | n.d | n.d |
| Rioja La | 22,00% | 19,00% | n.d | n.d |
| Soria | 20,00% | 16,00% | n.d | n.d |
| Teruel | 17,00% | 12,00% | n.d | n.d |
| Zamora | 19,00% | 15,00% | n.d | n.d |
| 1 Baleares | 43,00% | 46,00% | 63,97% | 50,99% |
| 2 Madrid | 37,00% | 31,00% | 78,82% | 48,94% |
| 3 Barcelona | 44,00% | 33,00% | 68,91% | 48,64% |
| 4 Málaga | 38,00% | 33,00% | 71,20% | 47,40% |
| 5 Valencia | 39,00% | 25,00% | 77,74% | 47,25% |
| 6 Palmas Las | 32,00% | 26,00% | 66,00% | 41,33% |
| 7 Alicante | 35,00% | 28,00% | 59,89% | 40,96% |
| 8 Bizkaia | 30,00% | 24,00% | 66,68% | 40,23% |
| 9 NACIONAL | 31,10% | 21,40% | 66% | 39,64% |
| 10 Salamanca | 26,00% | 18,00% | 70,39% | 38,13% |
| 11 Girona | 28,00% | 22,00% | 64,07% | 38,02% |
| 12 S.C. de Tenerife | 29,00% | 25,00% | 58,02% | 37,34% |
| 13 Coruña, A | 24,00% | 25,00% | 63,01% | 37,34% |
| 14 Valladolid | 21,00% | 19,00% | 71,31% | 37,10% |
| 15 Sevilla | 29,00% | 23,00% | 58,47% | 36,82% |
| 16 Granada | 27,00% | 28,00% | 53,67% | 36,22% |
| 17 Cádiz | 27,00% | 25,00% | 52,78% | 34,93% |
| 18 Navarra | 26,00% | 26,00% | 52,28% | 34,76% |
| 19 Almería | 25,00% | 18,00% | 60,95% | 34,65% |
| 20 Burgos | 21,00% | 17,00% | 65,51% | 34,50% |
| 21 Ourense | 21,00% | 17,00% | 61,58% | 33,19% |
| 22 Segovia | 30,00% | 21,00% | 46,69% | 32,56% |
| 23 Guadalajara | 24,00% | 19,00% | 51,51% | 31,50% |
| 24 Tarragona | 25,00% | 18,00% | 50,72% | 31,24% |
| 25 Asturias | 22,00% | 16,00% | 54,98% | 30,99% |
| 26 Leon | 21,00% | 16,00% | 55,57% | 30,86% |
| 27 Murcia | 22,00% | 14,00% | 55,42% | 30,47% |
| 28 Lugo | 20,00% | 16,00% | 53,22% | 29,74% |
| 29 Cuenca | 20,00% | 15,00% | 53,62% | 29,54% |
| 30 Pontevedra | 23,00% | 22,00% | 42,48% | 29,16% |
| 31 Albacete | 22,00% | 20,00% | 45,04% | 29,01% |
| 32 Córdoba | 23,00% | 17,00% | 44,68% | 28,23% |
| 33 Badajoz | 22,00% | 17,00% | 44,63% | 27,88% |
| 34 Toledo | 21,00% | 15,00% | 47,62% | 27,87% |
| 35 Ciudad Real | 16,00% | 13,00% | 53,48% | 27,49% |
| 36 Lleida | 21,00% | 12,00% | 48,97% | 27,32% |
| 37 Huelva | 24,00% | 14,00% | 43,09% | 27,03% |
| 38 Cáceres | 19,00% | 15,00% | 45,84% | 26,61% |
| 39 Zaragoza | 21,00% | 16,00% | 42,31% | 26,44% |
| 40 Huesca | 20,00% | 18,00% | 40,41% | 26,14% |
| 41 Ávila | 20,00% | 16,00% | 37,47% | 24,49% |
| 42 Jaén | 19,00% | 11,00% | 41,25% | 23,75% |

Variación porcentual de los salarios y del precio de la vivienda entre 2016 y 2021

| Comunidades Autonomas | Salarios | Precio de la vivienda | RELACION ENTRE SALARIOS Y PRECIO VIVIENDA | POSICION |
|-----------------------|--------------|-----------------------|---|----------|
| Baleares | 7,40% | 44,80% | 26,10% | 1 |
| Madrid | 6,10% | 38,50% | 22,30% | 2 |
| Canarias | 12,50% | 28,70% | 20,60% | 3 |
| Cataluña | 6,90% | 21,70% | 14,30% | 4 |
| La Rioja | 8,30% | 19,10% | 13,70% | 5 |
| Andalucía | 7,30% | 16,60% | 11,95% | 6 |
| España | 5,90% | 15,60% | 10,75% | 7 |
| Valencia | 6,90% | 12,50% | 9,70% | 8 |
| País Vasco | 11,60% | 6,80% | 9,20% | 9 |
| Aragón | 7,30% | 8,40% | 7,85% | 10 |
| Cantabria | 8,80% | 5,40% | 7,10% | 11 |
| C. La Mancha | 6,10% | 7,10% | 6,60% | 12 |
| Asturias | 12,90% | -1% | 6,45% | 13 |
| Navarra | 9,10% | 0,80% | 4,95% | 14 |
| Extremadura | 3,20% | 4,70% | 3,95% | 15 |
| Castilla y León | 5,20% | 0,90% | 3,05% | 16 |
| Galicia | 3,20% | 1,60% | 2,40% | 17 |
| Murcia | 4,40% | 0,00% | 2,20% | 18 |

Fuente

<https://www.bankinter.com/blog/finanzas-personales/esfuerzo-economico-comprar-casa>

G. TASA DE ESFUERZO COMPRA Y ALQUILER VIVIENDA POR SALARIO MEDIO CONSTRUCCIÓN Y CATEGORÍAS.

Con respecto al esfuerzo con respecto a la compra y alquiler de vivienda en relación con el salario medio de la construcción, Madrid se sitúa en el quinto puesto con un 37% respecto al alquiler y el 31% con respecto a la compra, siendo la media del 34%

| TASA ESFUERZO ALQUILER Y COMPRA VIVIENDA SOBRE SALARIO MEDIA GENERAL/PROVINCIAL | | | | | |
|---|---------------|-----------------------|--------------------|------------------|-------------|
| | PROVINCIA | SALARIO MEDIO GENERAL | %Esfuerzo Alquiler | %Esfuerzo Compra | CLAF. MEDIA |
| 1 | BALEARES | 1.905,10 € | 43,00% | 46,00% | 44,50% |
| 2 | BARCELONA | 2.131,60 € | 44,00% | 33,00% | 38,50% |
| 3 | GIPUZKOA | n.d | 33,00% | 39,00% | 36,00% |
| 4 | MALAGA | 1.702,20 € | 38,00% | 33,00% | 35,50% |
| 5 | MADRID | 2.149,30 € | 37,00% | 31,00% | 34,00% |
| 6 | VALENCIA | 1.820,00 € | 39,00% | 25,00% | 32,00% |
| 7 | ALICANTE | 1.636,40 € | 35,00% | 28,00% | 31,50% |
| 8 | PALMAS, LAS | 1.726,70 € | 32,00% | 26,00% | 29,00% |
| 9 | GRANADA | 1.729,30 € | 27,00% | 28,00% | 27,50% |
| 10 | BIZKAIA | 2.302,10 € | 30,00% | 24,00% | 27,00% |
| 11 | S.C. TENERIFE | 1.700,20 € | 29,00% | 25,00% | 27,00% |
| 12 | CADIZ | 1.684,00 € | 27,00% | 25,00% | 26,00% |
| 13 | NAVARRA | 2.163,00 € | 26,00% | 26,00% | 26,00% |
| 14 | SEVILLA | 1.760,10 € | 29,00% | 23,00% | 26,00% |
| 15 | SEGOVIA | 1.683,80 € | 30,00% | 21,00% | 25,50% |
| 16 | ALAVA | n.d | 28,00% | 22,00% | 25,00% |
| 17 | GIRONA | 1.805,70 € | 28,00% | 22,00% | 25,00% |
| 18 | CORUÑA, A | 1.848,00 € | 24,00% | 25,00% | 24,50% |
| 19 | PONTEVEDRA | 1.733,80 € | 23,00% | 22,00% | 22,50% |
| 20 | SALAMANCA | 1.699,00 € | 26,00% | 18,00% | 22,00% |
| 21 | ALMERIA | 1.639,30 € | 25,00% | 18,00% | 21,50% |
| 22 | GUADALAJARA | 1.859,70 € | 24,00% | 19,00% | 21,50% |
| 23 | TARRAGONA | 1.888,90 € | 25,00% | 18,00% | 21,50% |
| 24 | ALBACETE | 1.745,40 € | 22,00% | 20,00% | 21,00% |
| 25 | CANTABRIA | n.d | 24,60% | 16,80% | 20,70% |
| 26 | RIOJA, LA | n.d | 22,00% | 19,00% | 20,50% |
| 27 | CORDOBA | 1.679,70 € | 23,00% | 17,00% | 20,00% |
| 28 | VALLADOLID | 1.859,40 € | 21,00% | 19,00% | 20,00% |
| 29 | BADAJOS | 1.590,70 € | 22,00% | 17,00% | 19,50% |
| 30 | CASTELLON | n.d | 23,00% | 16,00% | 19,50% |
| 31 | ASTURIAS | 1.918,40 € | 22,00% | 16,00% | 19,00% |
| 32 | BURGOS | 1.956,50 € | 21,00% | 17,00% | 19,00% |
| 33 | HUELVA | 1.686,00 € | 24,00% | 14,00% | 19,00% |
| 34 | HUESCA | 1.803,10 € | 20,00% | 18,00% | 19,00% |
| 35 | OURENSE | 1.697,00 € | 21,00% | 17,00% | 19,00% |
| 36 | LEON | 1.742,70 € | 21,00% | 16,00% | 18,50% |
| 37 | ZARAGOZA | 1.932,20 € | 21,00% | 16,00% | 18,50% |
| 38 | AVILA | 1.649,00 € | 20,00% | 16,00% | 18,00% |
| 39 | LUGO | 1.703,30 € | 20,00% | 16,00% | 18,00% |
| 40 | MELILLA | n.d | 20,00% | 16,00% | 18,00% |
| 41 | MURCIA | 1.719,40 € | 22,00% | 14,00% | 18,00% |
| 42 | SORIA | n.d | 20,00% | 16,00% | 18,00% |
| 43 | TOLEDO | 1.764,80 € | 21,00% | 15,00% | 18,00% |
| 44 | CUENCA | 1.664,40 € | 20,00% | 15,00% | 17,50% |
| 45 | CACERES | 1.621,30 € | 19,00% | 15,00% | 17,00% |
| 46 | ZAMORA | n.d | 19,00% | 15,00% | 17,00% |
| 47 | LLEIDA | 1.806,60 € | 21,00% | 12,00% | 16,50% |
| 48 | PALENCIA | n.d | 18,00% | 13,00% | 15,50% |
| 49 | JAEN | 1.654,00 € | 19,00% | 11,00% | 15,00% |
| 50 | CIUDAD REAL | 1.768,60 € | 16,00% | 13,00% | 14,50% |
| 51 | TERUEL | n.d | 17,00% | 12,00% | 14,50% |
| 52 | CEUTA | n.d | n.d | n.d | n.d |

Fuente

<https://www.bankinter.com/blog/finanzas-personales/esfuerzo-economico-comprar-casa>



TASA ESFUERZO ALQUILER Y COMPRA VIVIENDA SOBRE SALARIO NIVEL II CONSTRUCCIÓN T. SUPERIOR JEFE OBRA

| PROVINCIA | SALARIO NIVEL II | Esfuerzo Alquiler | Esfuerzo Compra | CLAF. MEDIA |
|-------------------------|-------------------|-------------------|-----------------|---------------|
| ALAVA | 2.985,27 € | n.d. | n.d. | n.d |
| CANTABRIA | 3.109,12 € | n.d. | n.d. | n.d |
| CASTELLON | 2.585,52 € | n.d. | n.d. | n.d |
| CEUTA | 1.821,94 € | n.d. | n.d. | n.d |
| GIPUZKOA | 4.684,41 € | n.d. | n.d. | n.d |
| MELILLA | 2.110,37 € | n.d. | n.d. | n.d |
| PALENCIA | 1.785,02 € | n.d. | n.d. | n.d |
| RIOJA, LA | 3.021,51 € | n.d. | n.d. | n.d |
| SORIA | 2.503,18 € | n.d. | n.d. | n.d |
| TERUEL | 2.266,06 € | n.d. | n.d. | n.d |
| ZAMORA | 2.006,86 € | n.d. | n.d. | n.d |
| SEGOVIA | n.d | n.d. | n.d. | n.d |
| 1 MADRID | 2.663,18 € | 29,86% | 25,02% | 27,44% |
| 2 BARCELONA | 3.158,04 € | 29,70% | 22,27% | 25,99% |
| 3 MALAGA | 2.402,66 € | 26,92% | 23,38% | 25,15% |
| 4 VALENCIA | 2.527,94 € | 28,08% | 18,00% | 23,04% |
| 5 VALLADOLID | 1.785,05 € | 21,87% | 19,79% | 20,83% |
| 6 BIZKAIA | 3.134,28 € | 22,03% | 17,63% | 19,83% |
| 7 LUGO | 1.682,56 € | 20,25% | 16,20% | 18,22% |
| 8 SALAMANCA | 2.076,18 € | 21,28% | 14,73% | 18,00% |
| 9 GRANADA | 2.656,24 € | 17,58% | 18,23% | 17,90% |
| 10 SEVILLA | 2.957,79 € | 19,96% | 15,83% | 17,89% |
| 11 BALEARES | 4.739,67 € | 17,28% | 18,48% | 17,89% |
| 12 OURENSE | 1.860,02 € | 19,16% | 15,51% | 17,33% |
| 13 ALICANTE | 3.043,43 € | 18,82% | 15,06% | 16,94% |
| 14 HUESCA | 2.207,18 € | 16,34% | 14,70% | 15,52% |
| 15 GIRONA | 2.962,45 € | 17,07% | 13,41% | 15,24% |
| 16 BURGOS | 2.449,46 € | 16,77% | 13,58% | 15,18% |
| 17 CUENCA | 1.954,16 € | 17,03% | 12,78% | 14,91% |
| 18 GUADALAJARA | 2.685,93 € | 16,62% | 13,16% | 14,89% |
| 19 CACERES | 1.863,74 € | 16,53% | 13,05% | 14,79% |
| 20 LEON | 2.183,32 € | 16,76% | 12,77% | 14,77% |
| 21 CADIZ | 2.970,06 € | 15,31% | 14,17% | 14,74% |
| 22 PONTEVEDRA | 2.648,33 € | 15,06% | 14,40% | 14,73% |
| 23 CORUÑA, A | 3.125,79 € | 14,19% | 14,78% | 14,48% |
| 24 PALMAS, LAS | 3.578,60 € | 15,44% | 12,55% | 13,99% |
| 25 ALMERIA | 2.540,88 € | 16,13% | 11,61% | 13,87% |
| 26 NAVARRA | 4.099,18 € | 13,72% | 13,72% | 13,72% |
| 27 BADAJOZ | 2.285,63 € | 15,31% | 11,83% | 13,57% |
| 28 TOLEDO | 2.401,07 € | 15,44% | 11,03% | 13,23% |
| 29 ASTURIAS | 2.814,03 € | 15,00% | 10,91% | 12,95% |
| 30 CORDOBA | 2.626,90 € | 14,71% | 10,87% | 12,79% |
| 31 ALBACETE | 3.031,68 € | 12,67% | 11,51% | 12,09% |
| 32 CIUDAD REAL | 2.124,09 € | 13,32% | 10,82% | 12,07% |
| 33 S.C. TENERIFE | 3.981,05 € | 12,39% | 10,68% | 11,53% |
| 34 LLEIDA | 2.990,12 € | 14,65% | 8,37% | 11,51% |
| 35 TARRAGONA | 3.589,26 € | 13,27% | 9,55% | 11,41% |
| 36 JAEN | 2.260,83 € | 13,90% | 8,05% | 10,97% |
| 37 HUELVA | 2.962,80 € | 13,66% | 7,97% | 10,81% |
| 38 AVILA | 2.815,62 € | 11,71% | 9,37% | 10,54% |
| 39 MURCIA | 3.169,51 € | 11,93% | 7,59% | 9,76% |
| 40 ZARAGOZA | 3.920,03 € | 10,35% | 7,89% | 9,12% |

TASA ESFUERZO ALQUILER Y COMPRA VIVIENDA SOBRE SALARIO NIVEL III CONSTRUCCION T.MEDIO JEFE ADMIN.

| PROVINCIA | SALARIO NIVEL III | Esfuerzo Alquiler | Esfuerzo Compra | CLAF. MEDIA |
|-------------------------|-------------------|-------------------|-----------------|---------------|
| ALAVA | 2.640,05 € | n.d. | n.d. | n.d |
| CANTABRIA | 2.409,84 € | n.d. | n.d. | n.d |
| CASTELLON | 2.155,36 € | n.d. | n.d. | n.d |
| CEUTA | 1.821,94 € | n.d. | n.d. | n.d |
| GIPUZKOA | 3.703,61 € | n.d. | n.d. | n.d |
| MELILLA | 1.953,14 € | n.d. | n.d. | n.d |
| PALENCIA | 1.758,64 € | n.d. | n.d. | n.d |
| RIOJA, LA | 2.758,84 € | n.d. | n.d. | n.d |
| SORIA | 2.229,39 € | n.d. | n.d. | n.d |
| TERUEL | 2.097,20 € | n.d. | n.d. | n.d |
| ZAMORA | 1.957,26 € | n.d. | n.d. | n.d |
| 1 MADRID | 2.296,30 € | 34,63% | 29,02% | 31,82% |
| 2 VALENCIA | 1.969,05 € | 36,05% | 23,11% | 29,58% |
| 3 BARCELONA | 2.866,90 € | 32,71% | 24,54% | 28,63% |
| 4 BALEARES | 2.977,68 € | 27,51% | 29,43% | 28,47% |
| 5 MALAGA | 2.123,50 € | 30,46% | 26,45% | 28,46% |
| 6 BIZKAIA | 2.690,06 € | 25,67% | 20,54% | 23,11% |
| 7 VALLADOLID | 1.758,68 € | 22,20% | 20,09% | 21,15% |
| 8 SALAMANCA | 1.785,44 € | 24,74% | 17,13% | 20,93% |
| 9 SEGOVIA | 2.120,05 € | 23,83% | 16,68% | 20,25% |
| 10 ALICANTE | 2.548,56 € | 22,47% | 17,98% | 20,23% |
| 11 S.C. TENERIFE | 2.299,79 € | 21,44% | 18,48% | 19,96% |
| 12 CADIZ | 2.201,93 € | 20,65% | 19,12% | 19,88% |
| 13 SEVILLA | 2.398,60 € | 21,28% | 16,88% | 19,08% |
| 14 PALMAS, LAS | 2.686,71 € | 20,57% | 16,71% | 18,64% |
| 15 GRANADA | 2.567,30 € | 18,19% | 18,86% | 18,52% |
| 16 PONTEVEDRA | 2.108,06 € | 18,92% | 18,09% | 18,51% |
| 17 LUGO | 1.657,68 € | 20,55% | 16,44% | 18,50% |
| 18 CORUÑA, A | 2.542,82 € | 17,44% | 18,17% | 17,81% |
| 19 OURENSE | 1.831,21 € | 19,46% | 15,75% | 17,61% |
| 20 GUADALAJARA | 2.299,69 € | 19,41% | 15,36% | 17,39% |
| 21 GIRONA | 2.615,01 € | 19,33% | 15,19% | 17,26% |
| 22 BURGOS | 2.186,54 € | 18,79% | 15,21% | 17,00% |
| 23 ALMERIA | 2.088,91 € | 19,62% | 14,13% | 16,87% |
| 24 NAVARRA | 3.397,90 € | 16,55% | 16,55% | 16,55% |
| 25 HUESCA | 2.108,14 € | 17,11% | 15,40% | 16,25% |
| 26 CACERES | 1.758,61 € | 17,52% | 13,83% | 15,67% |
| 27 ASTURIAS | 2.355,25 € | 17,92% | 13,03% | 15,48% |
| 28 TOLEDO | 2.060,88 € | 17,98% | 12,84% | 15,41% |
| 29 CUENCA | 1.926,34 € | 17,28% | 12,96% | 15,12% |
| 30 LEON | 2.152,48 € | 17,00% | 12,95% | 14,98% |
| 31 TARRAGONA | 2.746,76 € | 17,19% | 12,38% | 14,79% |
| 32 BADAJOZ | 2.118,68 € | 16,52% | 12,76% | 14,64% |
| 33 CORDOBA | 2.295,45 € | 16,83% | 12,44% | 14,64% |
| 34 ALBACETE | 2.685,82 € | 14,30% | 13,00% | 13,65% |
| 35 AVILA | 2.203,39 € | 14,97% | 11,97% | 13,47% |
| 36 CIUDAD REAL | 1.937,04 € | 14,61% | 11,87% | 13,24% |
| 37 HUELVA | 2.494,68 € | 16,22% | 9,46% | 12,84% |
| 38 LLEIDA | 2.350,73 € | 16,14% | 9,22% | 12,68% |
| 39 JAEN | 1.981,35 € | 15,86% | 9,18% | 12,52% |
| 40 MURCIA | 2.693,26 € | 14,04% | 8,94% | 11,49% |
| 41 ZARAGOZA | 3.147,36 € | 12,89% | 9,82% | 11,36% |



| TASA ESFUERZO ALQUILER Y COMPRA VIVIENDA SOBRE SALARIO NIVEL VI CONSTRUCCIÓN ENCARGADO OBRA | | | | | TASA ESFUERZO ALQUILER Y COMPRA VIVIENDA SOBRE SALARIO NIVEL VIII CONSTRUCCIÓN OFICIAL DE 1ª. | | | | |
|---|-------------------|---------------------|-------------------|---------------|---|--------------------|---------------------|-------------------|---------------|
| PROVINCIA | SALARIO NIVEL VI | % Esfuerzo Alquiler | % Esfuerzo Compra | CLAF. MEDIA | PROVINCIA | SALARIO NIVEL VIII | % Esfuerzo Alquiler | % Esfuerzo Compra | CLAF. MEDIA |
| RIOJA LA | 2.472,90 € | nd. | nd. | nd. | ALAVA | 2.299,17 € | nd. | nd. | nd. |
| TERUEL | 1.763,13 € | nd. | nd. | nd. | CANTABRIA | 1.853,53 € | nd. | nd. | nd. |
| ALAVA | 2.522,95 € | nd. | nd. | nd. | CASTELLON | 1.747,28 € | nd. | nd. | nd. |
| CANTABRIA | 1.924,17 € | nd. | nd. | nd. | CEUTA | 1.748,80 € | nd. | nd. | nd. |
| CASTELLON | 1.842,24 € | nd. | nd. | nd. | GIPUZKOA | 2.662,29 € | nd. | nd. | nd. |
| CEUTA | 1.796,78 € | nd. | nd. | nd. | MELILLA | 1.689,76 € | nd. | nd. | nd. |
| GIPUZKOA | 2.997,76 € | nd. | nd. | nd. | PALENCIA | 1.632,48 € | nd. | nd. | nd. |
| MELILLA | 1.733,00 € | nd. | nd. | nd. | SORIA | 1.684,34 € | nd. | nd. | nd. |
| PALENCIA | 1.681,82 € | nd. | nd. | nd. | ZAMORA | 1.632,59 € | nd. | nd. | nd. |
| SORIA | 1.834,77 € | nd. | nd. | nd. | RIOJA LA | 2.188,14 € | nd. | nd. | nd. |
| ZAMORA | 1.708,80 € | nd. | nd. | nd. | TERUEL | 1.679,07 € | nd. | nd. | nd. |
| 1 MADRID | 1.982,64 € | 40,11% | 33,61% | 36,86% | 1 BALEARES | 1.975,20 € | 41,47% | 44,37% | 42,92% |
| 2 BALEARES | 2.509,67 € | 32,64% | 34,92% | 33,78% | 2 MADRID | 1.901,57 € | 41,81% | 35,03% | 38,42% |
| 3 VALENCIA | 1.728,33 € | 41,07% | 26,33% | 33,70% | 3 VALENCIA | 1.643,32 € | 43,19% | 27,69% | 35,44% |
| 4 MALAGA | 1.952,58 € | 33,13% | 28,77% | 30,95% | 4 BARCELONA | 2.451,07 € | 38,27% | 28,70% | 33,48% |
| 5 BARCELONA | 2.738,93 € | 34,24% | 25,68% | 29,96% | 5 MALAGA | 1.836,60 € | 35,22% | 30,59% | 32,90% |
| 6 PALMAS, LAS | 1.909,66 € | 28,93% | 23,51% | 26,22% | 6 PALMAS, LAS | 1.689,23 € | 32,71% | 26,58% | 29,64% |
| 7 ALICANTE | 2.118,13 € | 27,04% | 23,63% | 24,34% | 7 S.C. TENERIFE | 1.681,95 € | 29,31% | 25,27% | 27,29% |
| 8 CDORÑA A | 1.953,89 € | 22,70% | 23,65% | 23,17% | 8 ALICANTE | 1.890,32 € | 30,30% | 24,24% | 27,27% |
| 9 BIZKAIA | 2.685,54 € | 25,72% | 20,57% | 23,14% | 9 CDORÑA A | 1.731,36 € | 25,62% | 26,68% | 26,15% |
| 10 SEGOVIA | 1.894,85 € | 26,66% | 18,66% | 22,66% | 10 BIZKAIA | 2.454,26 € | 28,14% | 22,51% | 25,33% |
| 11 CADIZ | 1.957,62 € | 23,23% | 21,51% | 22,37% | 11 SEGOVIA | 1.764,24 € | 28,63% | 20,04% | 24,34% |
| 12 S.C. TENERIFE | 2.054,64 € | 24,00% | 20,69% | 22,34% | 12 CADIZ | 1.826,63 € | 24,89% | 23,05% | 23,97% |
| 13 SALAMANCA | 1.682,31 € | 26,26% | 18,18% | 22,22% | 13 GRANADA | 2.035,61 € | 22,94% | 23,79% | 23,36% |
| 14 VALLADOLID | 1.681,85 € | 23,22% | 21,01% | 22,11% | 14 SEVILLA | 1.974,65 € | 25,85% | 20,50% | 23,18% |
| 15 NAVARRA | 2.573,12 € | 21,86% | 21,86% | 21,86% | 15 SALAMANCA | 1.632,76 € | 27,05% | 18,73% | 22,89% |
| 16 GRANADA | 2.221,49 € | 21,02% | 21,80% | 21,41% | 16 GIRONA | 1.975,00 € | 25,60% | 20,11% | 22,86% |
| 17 SEVILLA | 2.170,40 € | 23,52% | 18,65% | 21,08% | 17 VALLADOLID | 1.632,52 € | 23,92% | 21,64% | 22,78% |
| 18 GUADALAJARA | 1.902,66 € | 23,46% | 18,57% | 21,01% | 18 NAVARRA | 2.495,46 € | 22,54% | 22,54% | 22,54% |
| 19 PONTEVEDRA | 1.884,85 € | 21,16% | 20,24% | 20,70% | 19 GUADALAJARA | 1.808,11 € | 24,68% | 19,54% | 22,11% |
| 20 GIRONA | 2.254,31 € | 22,43% | 17,62% | 20,02% | 20 PONTEVEDRA | 1.833,31 € | 21,69% | 20,75% | 21,22% |
| 21 LUGO | 1.585,25 € | 21,49% | 17,19% | 19,34% | 21 BURGOS | 1.798,37 € | 22,85% | 18,49% | 20,67% |
| 22 ALMERIA | 1.889,74 € | 21,69% | 15,61% | 18,65% | 22 LUGO | 1.538,75 € | 22,14% | 17,71% | 19,92% |
| 23 TOLEDO | 1.735,42 € | 21,36% | 15,25% | 18,30% | 23 TOLEDO | 1.645,70 € | 22,52% | 16,09% | 19,30% |
| 24 BURGOS | 2.045,89 € | 20,08% | 16,26% | 18,17% | 24 TARRAGONA | 2.111,34 € | 22,37% | 16,10% | 19,23% |
| 25 DURENSE | 1.794,98 € | 19,85% | 16,07% | 17,96% | 25 ALMERIA | 1.849,56 € | 22,16% | 15,95% | 19,06% |
| 26 TARRAGONA | 2.271,18 € | 20,79% | 14,97% | 17,88% | 26 DURENSE | 1.749,73 € | 20,37% | 16,49% | 18,43% |
| 27 AVILA | 1.682,32 € | 19,60% | 15,68% | 17,64% | 27 HUESCA | 1.878,40 € | 19,20% | 17,28% | 18,24% |
| 28 HUESCA | 1.974,15 € | 18,27% | 16,44% | 17,35% | 28 AVILA | 1.633,25 € | 20,19% | 16,15% | 18,17% |
| 29 ASTURIAS | 2.103,46 € | 20,06% | 14,59% | 17,33% | 29 ASTURIAS | 2.008,03 € | 21,02% | 15,29% | 18,15% |
| 30 CACERES | 1.681,79 € | 18,32% | 14,46% | 16,39% | 30 ALBACETE | 2.110,62 € | 18,19% | 16,54% | 17,37% |
| 31 CUENCA | 1.783,38 € | 18,67% | 14,00% | 16,33% | 31 LEON | 1.875,90 € | 19,51% | 14,87% | 17,19% |
| 32 LEON | 2.032,41 € | 18,01% | 13,72% | 15,86% | 32 CUENCA | 1.712,37 € | 19,44% | 14,58% | 17,01% |
| 33 BADAJOZ | 2.024,33 € | 17,29% | 13,36% | 15,32% | 33 LLEIDA | 1.762,73 € | 21,52% | 12,30% | 16,91% |
| 34 CORDOBA | 2.201,19 € | 17,55% | 12,97% | 15,26% | 34 CACERES | 1.632,46 € | 18,87% | 14,90% | 16,88% |
| 35 LLEIDA | 1.975,47 € | 19,20% | 10,97% | 15,09% | 35 CORDOBA | 2.012,99 € | 19,19% | 14,19% | 16,69% |
| 36 CIUDAD REAL | 1.735,87 € | 16,30% | 13,25% | 14,77% | 36 HUELVA | 2.004,13 € | 20,19% | 11,78% | 15,98% |
| 37 HUELVA | 2.174,02 € | 18,61% | 10,86% | 14,73% | 37 BADAJOZ | 1.968,95 € | 17,78% | 13,74% | 15,76% |
| 38 MURCIA | 2.141,61 € | 17,66% | 11,24% | 14,45% | 38 MURCIA | 1.979,48 € | 19,11% | 12,16% | 15,63% |
| 39 ALBACETE | 2.530,58 € | 14,82% | 13,48% | 14,15% | 39 CIUDAD REAL | 1.665,71 € | 16,99% | 13,80% | 15,40% |
| 40 ZARAGOZA | 2.566,37 € | 15,81% | 12,05% | 13,93% | 40 ZARAGOZA | 2.373,83 € | 17,09% | 13,02% | 15,06% |
| 41 JAEN | 2.222,97 € | 14,14% | 8,18% | 11,16% | 41 JAEN | 1.817,21 € | 17,29% | 10,01% | 13,65% |

| TASA ESFUERZO ALQUILER Y COMPRA VIVIENDA SOBRE SALARIO NIVEL IX CONSTRUCCIÓN AUXILIAR ADMIN. OBRA | | | | | TASA ESFUERZO ALQUILER Y COMPRA VIVIENDA SOBRE SALARIO NIVEL IX CONSTRUCCION OFICIAL 23 | | | | |
|---|--------------------|-------------------|-----------------|---------------|---|-------------------|-------------------|-----------------|---------------|
| PROVINCIA | SALARIO NIVEL "IX" | Esfuerzo Alquiler | Esfuerzo Compra | CLAF. MEDIA | PROVINCIA | SALARIO NIVEL IX | Esfuerzo Alquiler | Esfuerzo Compra | CLAF. MEDIA |
| ALAVA | 1.999,98 € | nd. | nd. | n.d | ALAVA | 2.240,26 € | nd. | nd. | n.d |
| CANTABRIA | 1.800,90 € | nd. | nd. | n.d | CANTABRIA | 1.800,90 € | nd. | nd. | n.d |
| CASTELLON | 1.698,80 € | nd. | nd. | n.d | CASTELLON | 1.698,80 € | nd. | nd. | n.d |
| CEUTA | 1.724,74 € | nd. | nd. | n.d | CEUTA | 1.724,74 € | nd. | nd. | n.d |
| GIPUZKOA | 2.625,57 € | nd. | nd. | n.d | GIPUZKOA | 2.579,40 € | nd. | nd. | n.d |
| MELILLA | 1.608,92 € | nd. | nd. | n.d | MELILLA | 1.617,20 € | nd. | nd. | n.d |
| PALENCIA | 1.608,95 € | nd. | nd. | n.d | PALENCIA | 1.608,95 € | nd. | nd. | n.d |
| RIOJA, LA | 1.818,99 € | nd. | nd. | n.d | RIOJA, LA | 1.900,95 € | nd. | nd. | n.d |
| SORIA | 1.618,79 € | nd. | nd. | n.d | SORIA | 1.698,25 € | nd. | nd. | n.d |
| TERUEL | 1.608,49 € | nd. | nd. | n.d | TERUEL | 1.608,49 € | nd. | nd. | n.d |
| ZAMORA | 1.608,97 € | nd. | nd. | n.d | ZAMORA | 1.608,97 € | nd. | nd. | n.d |
| 1 BALEARES | 1.771,02 € | 46,25% | 49,48% | 47,87% | 1 BALEARES | 1.749,95 € | 46,81% | 50,08% | 48,45% |
| 2 MADRID | 1.758,56 € | 45,35% | 38,00% | 41,67% | 2 MADRID | 1.805,87 € | 44,04% | 36,90% | 40,47% |
| 3 VALENCIA | 1.574,01 € | 45,10% | 28,91% | 37,00% | 3 VALENCIA | 1.574,01 € | 45,10% | 28,91% | 37,00% |
| 4 BARCELONA | 2.284,94 € | 39,34% | 29,50% | 34,42% | 4 BARCELONA | 2.290,07 € | 40,96% | 30,72% | 35,84% |
| 5 MALAGA | 1.819,99 € | 35,66% | 30,97% | 33,31% | 5 MALAGA | 1.819,29 € | 35,55% | 30,88% | 33,22% |
| 6 PALMAS, LAS | 1.678,57 € | 32,92% | 26,75% | 29,83% | 6 PALMAS, LAS | 1.698,54 € | 33,72% | 27,40% | 30,56% |
| 7 BIZKALA | 2.122,74 € | 32,53% | 26,03% | 29,28% | 7 BIZKALA | 2.229,20 € | 30,98% | 24,78% | 27,88% |
| 8 S.C. TENERIFE | 1.608,57 € | 30,65% | 26,42% | 28,54% | 8 S.C. TENERIFE | 1.698,09 € | 29,83% | 25,71% | 27,77% |
| 9 GIRONA | 1.620,66 € | 31,20% | 24,51% | 27,85% | 9 ALICANTE | 1.875,68 € | 30,54% | 24,43% | 27,48% |
| 10 ALICANTE | 1.875,68 € | 30,54% | 24,43% | 27,85% | 10 CORUÑA, A | 1.698,17 € | 26,12% | 27,21% | 26,66% |
| 11 CORUÑA, A | 1.698,17 € | 26,12% | 27,21% | 26,66% | 11 NAVARRA | 2.111,02 € | 26,64% | 26,64% | 26,64% |
| 12 SEGOVIA | 1.699,99 € | 29,82% | 20,87% | 25,35% | 12 SEGOVIA | 1.699,99 € | 29,82% | 20,87% | 25,35% |
| 13 NAVARRA | 2.229,94 € | 25,29% | 25,29% | 25,29% | 13 CADIZ | 1.789,17 € | 25,50% | 23,61% | 24,55% |
| 14 CADIZ | 1.789,17 € | 25,50% | 23,61% | 24,55% | 14 GRANADA | 1.978,91 € | 23,60% | 24,48% | 24,04% |
| 15 SEVILLA | 1.868,69 € | 27,31% | 21,66% | 24,49% | 15 SEVILLA | 1.922,28 € | 26,55% | 21,06% | 23,81% |
| 16 GRANADA | 1.978,91 € | 23,60% | 24,48% | 24,04% | 16 GIRONA | 1.995,92 € | 26,12% | 20,53% | 23,33% |
| 17 SALAMANCA | 1.608,47 € | 27,46% | 19,01% | 23,24% | 17 GUADALAJARA | 1.718,22 € | 25,98% | 20,56% | 23,27% |
| 18 VALLADOLID | 1.608,41 € | 24,28% | 21,96% | 23,12% | 18 SALAMANCA | 1.608,47 € | 27,46% | 19,01% | 23,24% |
| 19 GUADALAJARA | 1.795,95 € | 25,72% | 20,36% | 23,04% | 19 VALLADOLID | 1.608,41 € | 24,28% | 21,96% | 23,12% |
| 20 PONTEVEDRA | 1.791,52 € | 22,26% | 21,29% | 21,78% | 20 PONTEVEDRA | 1.791,52 € | 22,26% | 21,29% | 21,78% |
| 21 TARRAGONA | 2.007,44 € | 23,52% | 16,94% | 20,23% | 21 TARRAGONA | 2.007,44 € | 23,52% | 16,94% | 20,23% |
| 22 LUGO | 1.516,04 € | 22,47% | 17,98% | 20,22% | 22 LUGO | 1.516,04 € | 22,47% | 17,98% | 20,22% |
| 23 ALMERIA | 1.790,54 € | 22,89% | 16,48% | 19,68% | 23 BURGOS | 1.880,16 € | 21,85% | 17,69% | 19,77% |
| 24 TOLEDO | 1.622,88 € | 22,84% | 16,31% | 19,57% | 24 TOLEDO | 1.622,88 € | 22,84% | 16,31% | 19,57% |
| 25 BURGOS | 1.908,12 € | 21,53% | 17,43% | 19,48% | 25 ALMERIA | 1.824,80 € | 22,46% | 16,17% | 19,31% |
| 26 HUESCA | 1.810,01 € | 19,92% | 17,93% | 18,93% | 26 AS TURLAS | 1.991,94 € | 21,85% | 15,89% | 18,87% |
| 27 ASTURIAS | 1.991,94 € | 21,85% | 15,89% | 18,87% | 27 HUESCA | 1.819,69 € | 19,82% | 17,84% | 18,83% |
| 28 OURENSE | 1.715,82 € | 20,77% | 16,81% | 18,79% | 28 OURENSE | 1.715,82 € | 20,77% | 16,81% | 18,79% |
| 29 LLEIDA | 1.609,62 € | 23,58% | 13,48% | 18,53% | 29 AVILA | 1.609,06 € | 20,50% | 16,40% | 18,45% |
| 30 AVILA | 1.609,04 € | 20,50% | 16,40% | 18,45% | 30 LLEIDA | 1.649,08 € | 23,09% | 13,19% | 18,14% |
| 31 LEON | 1.808,51 € | 20,24% | 15,42% | 17,83% | 31 ALBACETE | 2.029,61 € | 18,98% | 17,25% | 18,11% |
| 32 CUENCA | 1.650,90 € | 20,17% | 15,13% | 17,65% | 32 LEON | 1.808,51 € | 20,24% | 15,42% | 17,83% |
| 33 CORDOBA | 1.926,52 € | 20,05% | 14,82% | 17,44% | 33 CUENCA | 1.650,90 € | 20,17% | 15,13% | 17,65% |
| 34 CACERES | 1.608,94 € | 19,15% | 15,12% | 17,14% | 34 CORDOBA | 1.941,99 € | 19,90% | 14,71% | 17,30% |
| 35 MURCIA | 1.818,26 € | 20,80% | 13,24% | 17,02% | 35 CACERES | 1.608,94 € | 19,15% | 15,12% | 17,14% |
| 36 HUELVA | 1.924,09 € | 21,03% | 12,27% | 16,65% | 36 MURCIA | 1.814,65 € | 20,85% | 13,27% | 17,06% |
| 37 ZARAGOZA | 2.194,26 € | 18,49% | 14,09% | 16,29% | 37 HUELVA | 1.990,97 € | 20,96% | 12,23% | 16,59% |
| 38 ALBACETE | 2.288,64 € | 16,78% | 15,25% | 16,02% | 38 ZARAGOZA | 2.208,90 € | 18,37% | 14,00% | 16,18% |
| 39 BADAJOZ | 1.941,41 € | 18,03% | 13,93% | 15,98% | 39 BADAJOZ | 1.941,41 € | 18,03% | 13,93% | 15,98% |
| 40 CIUDAD REAL | 1.645,22 € | 17,20% | 13,97% | 15,59% | 40 CIUDAD REAL | 1.645,22 € | 17,20% | 13,97% | 15,59% |
| 41 JAEN | 1.764,46 € | 17,81% | 10,31% | 14,06% | 41 JAEN | 1.779,10 € | 17,66% | 10,23% | 13,95% |

| TASA ESFUERZO ALQUILER Y COMPRA VIVIENDA SOBRE SALARIO NIVEL X CONSTRUCCIÓN ENCARGADO OBRA | | | | | TASA ESFUERZO ALQUILER Y COMPRA VIVIENDA SOBRE SALARIO NIVEL XI CONSTRUCCION PEON ESPECIALISTA | | | | |
|--|-------------------|-------------------|-----------------|---------------|--|-------------------|-------------------|-----------------|---------------|
| PROVINCIA | SALARIO NIVEL X | Esfuerzo Alquiler | Esfuerzo Compra | CLAF.ME DIA | PROVINCIA | SALARIO NIVEL XI | Esfuerzo Alquiler | Esfuerzo Compra | CLAF.ME DIA |
| ALAVA | 2.085,62 € | nd. | nd. | nd. | ALAVA | 2.108,70 € | nd. | nd. | nd. |
| CANTABRIA | 1.760,79 € | nd. | nd. | nd. | CANTABRIA | 1.790,02 € | nd. | nd. | nd. |
| CASTELLON | 1.606,20 € | nd. | nd. | nd. | CASTELLON | 1.564,71 € | nd. | nd. | nd. |
| CEUTA | 1.724,74 € | nd. | nd. | nd. | CEUTA | 1.704,92 € | nd. | nd. | nd. |
| GIPUZKOA | 2.495,02 € | nd. | nd. | nd. | GIPUZKOA | 2.395,45 € | nd. | nd. | nd. |
| MELILLA | 1.589,65 € | nd. | nd. | nd. | MELILLA | 1.560,66 € | nd. | nd. | nd. |
| PALENCIA | 1.584,58 € | nd. | nd. | nd. | PALENCIA | 1.561,17 € | nd. | nd. | nd. |
| RIOJA, LA | 1.814,18 € | nd. | nd. | nd. | RIOJA, LA | 1.786,95 € | nd. | nd. | nd. |
| SORIA | 1.601,19 € | nd. | nd. | nd. | SORIA | 1.581,21 € | nd. | nd. | nd. |
| TERUEL | 1.584,97 € | nd. | nd. | nd. | TERUEL | 1.561,69 € | nd. | nd. | nd. |
| ZAMORA | 1.585,92 € | nd. | nd. | nd. | ZAMORA | 1.562,01 € | nd. | nd. | nd. |
| 1 BALEARES | 1.695,61 € | 48,31% | 51,68% | 50,00% | 1 BALEARES | 1.699,28 € | 49,97% | 53,46% | 51,72% |
| 2 MADRID | 1.768,80 € | 44,96% | 37,67% | 41,31% | 2 MADRID | 1.748,66 € | 45,48% | 38,10% | 41,79% |
| 3 BARCELONA | 2.161,89 € | 43,38% | 32,54% | 37,96% | 3 BARCELONA | 2.121,14 € | 44,22% | 33,16% | 38,69% |
| 4 VALENCIA | 1.589,81 € | 46,10% | 29,55% | 37,82% | 4 VALENCIA | 1.589,81 € | 46,10% | 29,55% | 37,82% |
| 5 MALAGA | 1.815,98 € | 35,63% | 30,94% | 33,29% | 5 MALAGA | 1.804,57 € | 35,84% | 31,13% | 33,49% |
| 6 PALMAS, LAS | 1.591,02 € | 34,73% | 28,22% | 31,47% | 6 PALMAS, LAS | 1.581,02 € | 34,73% | 28,22% | 31,47% |
| 7 BIZKALA | 2.095,57 € | 32,96% | 26,37% | 29,66% | 7 BIZKALA | 2.070,80 € | 33,35% | 26,68% | 30,02% |
| 8 S.C. TENERIFE | 1.585,64 € | 31,10% | 26,81% | 28,95% | 8 S.C. TENERIFE | 1.562,22 € | 31,56% | 27,21% | 29,38% |
| 9 ALICANTE | 1.861,24 € | 30,77% | 24,62% | 27,69% | 9 NAVARRA | 1.967,92 € | 28,59% | 28,59% | 28,59% |
| 10 CORUÑA, A | 1.651,92 € | 26,86% | 27,98% | 27,42% | 10 ALICANTE | 1.844,61 € | 31,05% | 24,84% | 27,94% |
| 11 NAVARRA | 2.087,19 € | 26,95% | 26,95% | 26,95% | 11 CORUÑA, A | 1.642,52 € | 27,00% | 28,13% | 27,57% |
| 12 SEGOVIA | 1.698,72 € | 30,83% | 21,58% | 26,20% | 12 SEGOVIA | 1.606,78 € | 31,44% | 22,01% | 26,72% |
| 13 CADIZ | 1.746,02 € | 26,04% | 24,11% | 25,08% | 13 GIRONA | 1.749,91 € | 28,89% | 22,70% | 25,80% |
| 14 GIRONA | 1.842,29 € | 27,44% | 21,56% | 24,50% | 14 CADIZ | 1.721,08 € | 26,42% | 24,46% | 25,44% |
| 15 GRANADA | 1.951,19 € | 23,93% | 24,82% | 24,37% | 15 GUADALAJARA | 1.622,60 € | 27,51% | 21,78% | 24,64% |
| 16 GUADALAJARA | 1.642,11 € | 27,18% | 21,52% | 24,35% | 16 GRANADA | 1.946,59 € | 23,99% | 24,87% | 24,43% |
| 17 SEVILLA | 1.891,99 € | 26,98% | 21,40% | 24,19% | 17 SEVILLA | 1.884,20 € | 27,09% | 21,48% | 24,29% |
| 18 SALAMANCA | 1.584,94 € | 27,87% | 19,30% | 23,58% | 18 SALAMANCA | 1.561,18 € | 28,30% | 19,59% | 23,94% |
| 19 VALLADOLID | 1.581,99 € | 24,53% | 22,19% | 23,36% | 19 VALLADOLID | 1.576,49 € | 24,77% | 22,41% | 23,59% |
| 20 PONTEVEDRA | 1.741,98 € | 22,90% | 21,90% | 22,40% | 20 PONTEVEDRA | 1.705,61 € | 23,38% | 22,36% | 22,87% |
| 21 TARRAGONA | 1.902,89 € | 24,82% | 17,87% | 21,34% | 21 TARRAGONA | 1.881,90 € | 25,51% | 18,37% | 21,94% |
| 22 LUGO | 1.499,69 € | 22,81% | 18,25% | 20,53% | 22 LUGO | 1.471,55 € | 23,15% | 18,52% | 20,83% |
| 23 BURGOS | 1.855,77 € | 22,14% | 17,92% | 20,03% | 23 BURGOS | 1.895,29 € | 22,39% | 18,12% | 20,25% |
| 24 TOLEDO | 1.599,81 € | 23,17% | 16,55% | 19,86% | 24 TOLEDO | 1.576,85 € | 23,50% | 16,79% | 20,15% |
| 25 ALMERIA | 1.804,89 € | 22,71% | 16,35% | 19,53% | 25 ALMERIA | 1.757,19 € | 23,32% | 16,79% | 20,06% |
| 26 OURENSE | 1.664,69 € | 21,41% | 17,33% | 19,37% | 26 OURENSE | 1.629,94 € | 21,86% | 17,70% | 19,78% |
| 27 ASTURIAS | 1.887,90 € | 22,36% | 16,26% | 19,31% | 27 HUESCA | 1.745,95 € | 20,66% | 18,59% | 19,63% |
| 28 HUESCA | 1.779,64 € | 20,26% | 18,24% | 19,25% | 28 ASTURIAS | 1.860,57 € | 22,68% | 16,50% | 19,59% |
| 29 LLEIDA | 1.585,99 € | 23,93% | 13,67% | 18,80% | 29 LLEIDA | 1.588,69 € | 24,66% | 14,09% | 19,37% |
| 30 ALBACETE | 1.954,91 € | 19,64% | 17,86% | 18,75% | 30 LEON | 1.675,99 € | 21,84% | 16,64% | 19,24% |
| 31 AVILA | 1.585,49 € | 20,80% | 16,64% | 18,72% | 31 ALBACETE | 1.927,95 € | 19,92% | 18,11% | 19,02% |
| 32 LEON | 1.740,61 € | 21,03% | 16,02% | 18,52% | 32 AVILA | 1.561,99 € | 21,11% | 16,89% | 19,00% |
| 33 CUENCA | 1.599,70 € | 20,89% | 15,67% | 18,28% | 33 CUENCA | 1.568,11 € | 21,23% | 15,92% | 18,57% |
| 34 CORDOBA | 1.907,54 € | 20,25% | 14,97% | 17,61% | 34 CORDOBA | 1.896,16 € | 20,37% | 15,06% | 17,72% |
| 35 MURCIA | 1.767,22 € | 21,40% | 13,62% | 17,51% | 35 MURCIA | 1.749,44 € | 21,62% | 13,76% | 17,69% |
| 36 CACERES | 1.584,56 € | 19,44% | 15,35% | 17,39% | 36 CACERES | 1.561,15 € | 19,73% | 15,58% | 17,65% |
| 37 HUELVA | 1.868,44 € | 21,66% | 12,63% | 17,14% | 37 HUELVA | 1.824,49 € | 22,18% | 12,94% | 17,56% |
| 38 ZARAGOZA | 2.159,67 € | 18,79% | 14,31% | 16,55% | 38 ZARAGOZA | 2.059,99 € | 19,70% | 15,01% | 17,36% |
| 39 BADAJOZ | 1.912,69 € | 18,30% | 14,14% | 16,22% | 39 BADAJOZ | 1.887,90 € | 18,54% | 14,33% | 16,44% |
| 40 CIUDAD REAL | 1.620,20 € | 17,47% | 14,19% | 15,83% | 40 CIUDAD REAL | 1.589,49 € | 17,69% | 14,37% | 16,03% |
| 41 JAEN | 1.769,07 € | 17,82% | 10,32% | 14,07% | 41 JAEN | 1.749,06 € | 18,03% | 10,44% | 14,23% |



H. CLASIFICACIÓN SEGÚN PIB

En Madrid, el PIB se sitúa en el tercer puesto a nivel nacional con un valor de 29.576 euros por habitante, muy por encima de la media nacional, (22.685 euros por habitante), lo que acentúa la necesidad del aumento de los salarios del sector de la construcción en la Comunidad de Madrid, al encontrarse un 24% por debajo del PIB.

| | Provincias | PIB per capita (euros por habitante) | | Clasificación salarial sector construcción | |
|----------|-----------------------|--------------------------------------|--|--|--------------|
| 1 | ALAVA | 35.175 € | | 1 GIPUZKOA | ↑ 1 |
| 2 | GIPUZKOA | 31.442 € | | 2 NAVARRA | ↑ 2 |
| 3 | MADRID | 29.576 € | | 3 ZARAGOZA | ↑ 10 |
| 4 | NAVARRA | 29.134 € | | 4 BARCELONA | ↑ 6 |
| 5 | BIZKAIA | 28.618 € | | 5 BIZKAIA | → |
| 6 | BURGOS | 27.128 € | | 6 BALEARES | ↑ 11 |
| 7 | LERIDA | 26.943 € | | 7 ALAVA | ↓ -6 |
| 8 | TARRAGONA | 26.792 € | | 8 ALBACETE | ↑ 34 |
| 9 | GIRONA | 26.722 € | | 9 TARRAGONA | ↓ -1 |
| 10 | BARCELONA | 26.531 € | | 10 RIOJA, LA | ↑ |
| 11 | HUESCA | 26.258 € | | 11 GRANADA | ↑ 39 |
| 12 | RIOJA, LA | 25.537 € | | 12 HUELVA | ↑ 30 |
| 13 | ZARAGOZA | 25.150 € | | 13 MURCIA | ↑ 25 |
| 14 | TERUEL | 24.996 € | | 14 ALICANTE | ↑ 31 |
| 15 | VALLADOLID | 24.176 € | | 15 GIRONA | ↓ -6 |
| 16 | SORIA | 23.816 € | | 16 ASTURIAS | ↑ 8 |
| 17 | BALEARES | 23.769 € | | 17 CORDOBA | ↑ 32 |
| 18 | PALENCIA | 23.019 € | | 18 SEVILLA | ↑ 22 |
| | NACIONAL CONST | 22.685 € | | 19 S.C. TENERIFE | ↑ 15 |
| 19 | CASTELLON | 22.597 € | | 20 CANTABRIA | ↑ 1 |
| 20 | CANTABRIA | 22.055 € | | 21 PALMAS, LAS | ↑ 10 |
| 21 | CORUÑA, A | 21.898 € | | 22 BADAJOZ | ↑ 31 |
| 22 | SEGOVIA | 21.769 € | | 23 CORUÑA, A | ↓ -1 |
| 23 | ASTURIAS | 21.310 € | | CADIZ | ↑ 24 |
| 24 | VALENCIA | 21.091 € | | 24 NACIONAL CONST | ↓ -6 |
| 25 | LEON | 20.688 € | | 25 BURGOS | ↓ -20 |
| 26 | GUADALAJARA | 19.584 € | | 26 MADRID | ↓ -24 |
| 27 | CEUTA | 19.555 € | | 27 MALAGA | ↑ 18 |
| 28 | PONTEVEDRA | 19.548 € | | 28 ALMERIA | ↑ 19 |
| 29 | LUGO | 19.459 € | | 29 PONTEVEDRA | ↓ -1 |
| 30 | PALMAS, LAS | 19.438 € | | 30 GUADALAJARA | ↓ -4 |
| 31 | ORENSE | 19.305 € | | 31 JAEN | ↑ 19 |
| 32 | SALAMANCA | 19.264 € | | 32 HUESCA | ↓ -22 |
| 33 | S.C. TENERIFE | 19.205 € | | 33 LEON | ↓ -8 |
| 34 | ZAMORA | 19.132 € | | 34 LERIDA | ↓ -28 |
| 35 | AVILA | 19.011 € | | 35 CASTELLON | ↓ -16 |
| 36 | CUENCA | 18.549 € | | 36 AVILA | ↓ -1 |
| 37 | MURCIA | 18.470 € | | 37 SORIA | ↓ -22 |
| 38 | SEVILLA | 18.223 € | | 38 TOLEDO | ↑ 5 |
| 39 | CIUDAD REAL | 18.214 € | | 39 SEGOVIA | ↓ -17 |
| 40 | ALBACETE | 18.113 € | | 40 TERUEL | ↓ -27 |
| 41 | HUELVA | 17.959 € | | 41 VALENCIA | ↓ -17 |
| 42 | MELILLA | 17.824 € | | 42 CEUTA | ↓ -15 |
| 43 | TOLEDO | 17.450 € | | 43 ORENSE | ↓ -12 |
| 44 | ALICANTE | 17.405 € | | 44 MELILLA | ↓ -2 |
| 45 | MALAGA | 17.267 € | | 45 CUENCA | ↓ -9 |
| 46 | CADIZ | 16.916 € | | 46 ZAMORA | ↓ -12 |
| 47 | ALMERIA | 16.855 € | | 47 SALAMANCA | ↓ -15 |
| 48 | CORDOBA | 16.396 € | | 48 CACERES | ↑ 3 |
| 49 | GRANADA | 16.133 € | | 49 VALLADOLID | ↓ -35 |
| 50 | JAEN | 15.858 € | | 50 PALENCIA | ↓ -33 |
| 51 | CACERES | 15.715 € | | 51 LUGO | ↓ -22 |
| 52 | BADAJOZ | 15.617 € | | 52 CIUDAD REAL | ↓ -13 |



habitat

I. DISTRIBUCIÓN POR SECTOR
ECONÓMICO Y PROVINCIA.

Resultados provinciales de **ACTIVOS**

| 2023 | | ANUAL | | | | |
|------------|------------------|-----------|--------------|-----------|-------|------|
| Provincias | Agricultura | Industria | Construcción | Servicios | TODOS | |
| 1 | Burgos | 4,7 | 23,4 | 5,3 | 63,4 | 24,2 |
| 2 | Balears, Illes | 0,5 | 6,0 | 8,9 | 81,4 | 24,2 |
| 3 | Huesca | 12,1 | 17,9 | 7,1 | 59,6 | 24,2 |
| 4 | Soria | 9,2 | 23,4 | 8,0 | 56,1 | 24,1 |
| 5 | Lleida | 8,3 | 16,1 | 7,1 | 65,0 | 24,1 |
| 6 | Girona | 2,0 | 17,1 | 7,3 | 69,9 | 24,1 |
| 7 | Gipuzkoa | 1,9 | 22,4 | 4,7 | 67,5 | 24,1 |
| 8 | Lugo | 13,2 | 11,3 | 6,4 | 65,5 | 24,1 |
| 9 | Araba/Álava | 1,6 | 26,8 | 4,6 | 63,3 | 24,1 |
| 10 | Cantabria | 2,0 | 15,2 | 7,9 | 71,2 | 24,1 |
| 11 | Rioja, La | 5,3 | 27,0 | 6,9 | 57,0 | 24,1 |
| 12 | Palencia | 6,5 | 20,9 | 6,3 | 62,6 | 24,1 |
| 13 | Segovia | 9,1 | 15,6 | 9,3 | 62,3 | 24,0 |
| 14 | Guadalajara | 1,7 | 12,9 | 6,4 | 75,2 | 24,0 |
| 15 | Zaragoza | 3,3 | 19,6 | 4,6 | 68,3 | 23,9 |
| 16 | Valladolid | 5,1 | 15,6 | 5,3 | 69,9 | 23,9 |
| 17 | Coruña, A | 5,4 | 12,7 | 6,4 | 71,0 | 23,9 |
| 18 | Bizkaia | 0,5 | 15,3 | 5,6 | 74,2 | 23,9 |
| 19 | Barcelona | 0,4 | 15,4 | 5,1 | 74,6 | 23,9 |
| 20 | Teruel | 9,3 | 17,7 | 6,9 | 61,7 | 23,9 |
| 21 | Ourense | 4,8 | 12,9 | 6,8 | 70,7 | 23,8 |
| 22 | Navarra | 3,3 | 23,7 | 5,3 | 63,0 | 23,8 |
| 23 | Ávila | 9,5 | 9,8 | 7,1 | 68,8 | 23,8 |
| 24 | Murcia | 11,0 | 10,7 | 6,1 | 67,2 | 23,8 |
| 25 | Cuenca | 10,8 | 18,5 | 6,6 | 59,1 | 23,7 |
| 26 | Tarragona | 3,2 | 18,1 | 6,5 | 67,2 | 23,7 |
| 27 | Albacete | 9,0 | 13,2 | 5,4 | 67,2 | 23,7 |
| 28 | Madrid | 0,3 | 8,7 | 5,6 | 80,2 | 23,7 |
| 29 | Valencia/Valén | 2,0 | 15,9 | 6,4 | 70,4 | 23,7 |
| 30 | Pontevedra | 4,6 | 17,5 | 6,1 | 66,4 | 23,7 |
| 31 | Salamanca | 5,3 | 8,3 | 8,2 | 72,6 | 23,6 |
| 32 | Total Nacional | 3,7 | 12,3 | 6,2 | 72,1 | 23,6 |
| 33 | León | 4,0 | 12,6 | 6,2 | 71,3 | 23,5 |
| 34 | Castellón/Caste | 2,9 | 16,9 | 6,7 | 67,4 | 23,5 |
| 35 | Jaén | 15,6 | 11,7 | 6,0 | 60,6 | 23,5 |
| 36 | Cáceres | 9,0 | 11,0 | 8,0 | 66,0 | 23,5 |
| 37 | Alicante/Alacan | 2,4 | 12,8 | 8,3 | 70,1 | 23,4 |
| 38 | Zamora | 10,9 | 11,4 | 7,2 | 64,0 | 23,4 |
| 39 | Almería | 21,0 | 7,2 | 4,6 | 60,6 | 23,4 |
| 40 | Toledo | 4,0 | 14,6 | 9,2 | 65,6 | 23,3 |
| 41 | Asturias | 2,5 | 13,2 | 6,5 | 70,8 | 23,2 |
| 42 | Málaga | 2,5 | 4,9 | 6,9 | 78,5 | 23,2 |
| 43 | Sevilla | 4,8 | 8,9 | 5,4 | 73,2 | 23,1 |
| 44 | Córdoba | 11,1 | 9,2 | 6,1 | 65,7 | 23,0 |
| 45 | Huelva | 14,3 | 8,5 | 5,9 | 63,4 | 23,0 |
| 46 | Ciudad Real | 6,9 | 14,2 | 8,7 | 62,2 | 23,0 |
| 47 | Palmas, Las | 1,2 | 4,5 | 5,9 | 80,1 | 22,9 |
| 48 | S.C. de Tenerife | 3,0 | 4,6 | 5,7 | 78,0 | 22,8 |
| 49 | Badajoz | 9,6 | 9,4 | 5,1 | 67,0 | 22,8 |
| 50 | Granada | 6,5 | 7,4 | 7,0 | 69,0 | 22,5 |
| 51 | Cádiz | 3,5 | 8,4 | 5,7 | 71,2 | 22,2 |
| 52 | Melilla | 0,3 | 2,0 | 2,9 | 79,3 | 21,1 |
| 53 | Ceuta | 0,0 | 2,9 | 3,8 | 75,9 | 20,6 |



<https://www.ine.es/jaxiT3/Datos.htm?t>
<https://es.wikipedia.org/wiki/Anexo:Pro>

| 2023 | ANUAL | | | | | 2023 | ANUAL | | | |
|--------------------|-------------|-----------|--------------|-----------|----|--------------------|-------------|-----------|--------------|-----------|
| Provincias | Agricultura | Industria | Construcción | Servicios | | Provincias | Agricultura | Industria | Construcción | Servicios |
| Almería | 21,0 | 7,2 | 4,6 | 60,6 | 1 | Rioja, La | 5,3 | 27,0 | 6,9 | 57,0 |
| Jaén | 15,6 | 11,7 | 6,0 | 60,6 | 2 | Araba/Álava | 1,6 | 26,8 | 4,6 | 63,3 |
| Huelva | 14,3 | 8,5 | 5,9 | 63,4 | 3 | Navarra | 3,3 | 23,7 | 5,3 | 63,0 |
| Lugo | 13,2 | 11,3 | 6,4 | 65,5 | 4 | Burgos | 4,7 | 23,4 | 5,3 | 63,4 |
| Huesca | 12,1 | 17,9 | 7,1 | 59,6 | 5 | Soria | 9,2 | 23,4 | 8,0 | 56,1 |
| Córdoba | 11,1 | 9,2 | 6,1 | 65,7 | 6 | Gipuzkoa | 1,9 | 22,4 | 4,7 | 67,5 |
| Murcia | 11,0 | 10,7 | 6,1 | 67,2 | 7 | Palencia | 6,5 | 20,9 | 6,3 | 62,6 |
| Zamora | 10,9 | 11,4 | 7,2 | 64,0 | 8 | Zaragoza | 3,3 | 19,6 | 4,6 | 68,3 |
| Cuenca | 10,8 | 18,5 | 6,6 | 59,1 | 9 | Cuenca | 10,8 | 18,5 | 6,6 | 59,1 |
| Badajoz | 9,6 | 9,4 | 5,1 | 67,0 | 10 | Tarragona | 3,2 | 18,1 | 6,5 | 67,2 |
| Ávila | 9,5 | 9,8 | 7,1 | 68,8 | 11 | Huesca | 12,1 | 17,9 | 7,1 | 59,6 |
| Tenuel | 9,3 | 17,7 | 6,9 | 61,7 | 12 | Tenuel | 9,3 | 17,7 | 6,9 | 61,7 |
| Soria | 9,2 | 23,4 | 8,0 | 56,1 | 13 | Pontevedra | 4,6 | 17,5 | 6,1 | 66,4 |
| Segovia | 9,1 | 15,6 | 9,3 | 62,3 | 14 | Girona | 2,0 | 17,1 | 7,3 | 69,9 |
| Albacete | 9,0 | 13,2 | 5,4 | 67,2 | 15 | Castellón/Castelló | 2,9 | 16,9 | 6,7 | 67,4 |
| Cáceres | 9,0 | 11,0 | 8,0 | 66,0 | 16 | Lleida | 8,3 | 16,1 | 7,1 | 65,0 |
| Lleida | 8,3 | 16,1 | 7,1 | 65,0 | 17 | Valencia/València | 2,0 | 15,9 | 6,4 | 70,4 |
| Ciudad Real | 6,9 | 14,2 | 8,7 | 62,2 | 18 | Valladolid | 5,1 | 15,6 | 5,3 | 69,9 |
| Granada | 6,5 | 7,4 | 7,0 | 69,0 | 19 | Segovia | 9,1 | 15,6 | 9,3 | 62,3 |
| Palencia | 6,5 | 20,9 | 6,3 | 62,6 | 20 | Barcelona | 0,4 | 15,4 | 5,1 | 74,6 |
| Coruña, A | 5,4 | 12,7 | 6,4 | 71,0 | 21 | Bizkaia | 0,5 | 15,3 | 5,6 | 74,2 |
| Rioja, La | 5,3 | 27,0 | 6,9 | 57,0 | 22 | Cantabria | 2,0 | 15,2 | 7,9 | 71,2 |
| Salamanca | 5,3 | 8,3 | 8,2 | 72,6 | 23 | Toledo | 4,0 | 14,6 | 9,2 | 65,6 |
| Valladolid | 5,1 | 15,6 | 5,3 | 69,9 | 24 | Ciudad Real | 6,9 | 14,2 | 8,7 | 62,2 |
| Sevilla | 4,8 | 8,9 | 5,4 | 73,2 | 25 | Asturias | 2,5 | 13,2 | 6,5 | 70,8 |
| Ourense | 4,8 | 12,9 | 6,8 | 70,7 | 26 | Albacete | 9,0 | 13,2 | 5,4 | 67,2 |
| Burgos | 4,7 | 23,4 | 5,3 | 63,4 | 27 | Ourense | 4,8 | 12,9 | 6,8 | 70,7 |
| Pontevedra | 4,6 | 17,5 | 6,1 | 66,4 | 28 | Guadalajara | 1,7 | 12,9 | 6,4 | 75,2 |
| León | 4,0 | 12,6 | 6,2 | 71,3 | 29 | Alicante/Alacant | 2,4 | 12,8 | 8,3 | 70,1 |
| Toledo | 4,0 | 14,6 | 9,2 | 65,6 | 30 | Coruña, A | 5,4 | 12,7 | 6,4 | 71,0 |
| Total Nacional | 3,7 | 12,3 | 6,2 | 72,1 | 31 | León | 4,0 | 12,6 | 6,2 | 71,3 |
| Cádiz | 3,5 | 8,4 | 5,7 | 71,2 | 32 | Total Nacional | 3,7 | 12,3 | 6,2 | 72,1 |
| Zaragoza | 3,3 | 19,6 | 4,6 | 68,3 | 33 | Jaén | 15,6 | 11,7 | 6,0 | 60,8 |
| Navarra | 3,3 | 23,7 | 5,3 | 63,0 | 34 | Zamora | 10,9 | 11,4 | 7,2 | 64,0 |
| Tarragona | 3,2 | 18,1 | 6,5 | 67,2 | 35 | Lugo | 13,2 | 11,3 | 6,4 | 65,5 |
| S.C. de Tenerife | 3,0 | 4,6 | 5,7 | 78,0 | 36 | Cáceres | 9,0 | 11,0 | 8,0 | 66,0 |
| Castellón/Castelló | 2,9 | 16,9 | 6,7 | 67,4 | 37 | Murcia | 11,0 | 10,7 | 6,1 | 67,2 |
| Málaga | 2,5 | 4,9 | 6,9 | 78,5 | 38 | Ávila | 9,5 | 9,8 | 7,1 | 68,8 |
| Asturias | 2,5 | 13,2 | 6,5 | 70,8 | 39 | Badajoz | 9,6 | 9,4 | 5,1 | 67,0 |
| Alicante/Alacant | 2,4 | 12,8 | 8,3 | 70,1 | 40 | Córdoba | 11,1 | 9,2 | 6,1 | 65,7 |
| Girona | 2,0 | 17,1 | 7,3 | 69,9 | 41 | Sevilla | 4,8 | 8,9 | 5,4 | 73,2 |
| Cantabria | 2,0 | 15,2 | 7,9 | 71,2 | 42 | Madrid | 0,3 | 8,7 | 5,6 | 80,2 |
| Valencia/València | 2,0 | 15,9 | 6,4 | 70,4 | 43 | Huelva | 14,3 | 8,5 | 5,9 | 63,4 |
| Gipuzkoa | 1,9 | 22,4 | 4,7 | 67,5 | 44 | Cádiz | 3,5 | 8,4 | 5,7 | 71,2 |
| Guadalajara | 1,7 | 12,9 | 6,4 | 75,2 | 45 | Salamanca | 5,3 | 8,3 | 8,2 | 72,6 |
| Araba/Álava | 1,6 | 26,8 | 4,6 | 63,3 | 46 | Granada | 6,5 | 7,4 | 7,0 | 69,0 |
| Palmas, Las | 1,2 | 4,5 | 5,9 | 80,1 | 47 | Almería | 21,0 | 7,2 | 4,6 | 60,6 |
| Balears, Illes | 0,5 | 6,0 | 8,9 | 81,4 | 48 | Balears, Illes | 0,5 | 6,0 | 8,9 | 81,4 |
| Bizkaia | 0,5 | 15,3 | 5,6 | 74,2 | 49 | Málaga | 2,5 | 4,9 | 6,9 | 78,5 |
| Barcelona | 0,4 | 15,4 | 5,1 | 74,6 | 50 | S.C. de Tenerife | 3,0 | 4,6 | 5,7 | 78,0 |
| Madrid | 0,3 | 8,7 | 5,6 | 80,2 | 51 | Palmas, Las | 1,2 | 4,5 | 5,9 | 80,1 |
| Melilla | 0,3 | 2,0 | 2,9 | 79,3 | 52 | Ceuta | 0,0 | 2,9 | 3,8 | 75,9 |
| Ceuta | 0,0 | 2,9 | 3,8 | 75,9 | 53 | Melilla | 0,3 | 2,0 | 2,9 | 79,3 |

| 2023 | ANUAL | | | | 2023 | ANUAL | | | | |
|--------------------|-------------|-----------|--------------|-----------|------------|--------------------|-----------|--------------|-----------|------|
| Provincias | Agricultura | Industria | Construcción | Servicios | Provincias | Agricultura | Industria | Construcción | Servicios | |
| Segovia | 9,1 | 15,6 | 9,3 | 62,3 | 1 | Balears, Illes | 0,5 | 6,0 | 8,9 | 81,4 |
| Toledo | 4,0 | 14,6 | 9,2 | 65,6 | 2 | Madrid | 0,3 | 8,7 | 5,6 | 80,2 |
| Balears, Illes | 0,5 | 6,0 | 8,9 | 81,4 | 3 | Palmas, Las | 1,2 | 4,5 | 5,9 | 80,1 |
| Ciudad Real | 6,9 | 14,2 | 8,7 | 62,2 | 4 | Meiella | 0,3 | 2,0 | 2,9 | 79,3 |
| Alicante/Alacant | 2,4 | 12,8 | 8,3 | 70,1 | 5 | Málaga | 2,5 | 4,9 | 6,9 | 78,5 |
| Salamanca | 5,3 | 8,3 | 8,2 | 72,6 | 6 | S.C. de Tenerife | 3,0 | 4,6 | 5,7 | 78,0 |
| Soria | 9,2 | 23,4 | 8,0 | 56,1 | 7 | Ceuta | 0,0 | 2,9 | 3,8 | 75,9 |
| Cáceres | 9,0 | 11,0 | 8,0 | 66,0 | 8 | Guadalajara | 1,7 | 12,9 | 6,4 | 75,2 |
| Cantabria | 2,0 | 15,2 | 7,9 | 71,2 | 9 | Barcelona | 0,4 | 15,4 | 5,1 | 74,6 |
| Girona | 2,0 | 17,1 | 7,3 | 69,9 | 10 | Bizkaia | 0,5 | 15,3 | 5,6 | 74,2 |
| Zamora | 10,9 | 11,4 | 7,2 | 64,0 | 11 | Sevilla | 4,8 | 8,9 | 5,4 | 73,2 |
| Lleida | 8,3 | 16,1 | 7,1 | 65,0 | 12 | Salamanca | 5,3 | 8,3 | 8,2 | 72,6 |
| Huesca | 12,1 | 17,9 | 7,1 | 59,6 | 13 | Total Nacional | 3,7 | 12,3 | 6,2 | 72,1 |
| Ávila | 9,5 | 9,8 | 7,1 | 68,8 | 14 | León | 4,0 | 12,6 | 6,2 | 71,3 |
| Granada | 6,5 | 7,4 | 7,0 | 69,0 | 15 | Cádiz | 3,5 | 8,4 | 5,7 | 71,2 |
| Málaga | 2,5 | 4,9 | 6,9 | 78,5 | 16 | Cantabria | 2,0 | 15,2 | 7,9 | 71,2 |
| Rioja, La | 5,3 | 27,0 | 6,9 | 57,0 | 17 | Coruña, A | 5,4 | 12,7 | 6,4 | 71,0 |
| Teruel | 9,3 | 17,7 | 6,9 | 61,7 | 18 | Asturias | 2,5 | 13,2 | 6,5 | 70,8 |
| Ourense | 4,8 | 12,9 | 6,8 | 70,7 | 19 | Ourense | 4,8 | 12,9 | 6,8 | 70,7 |
| Castellón/Castelló | 2,9 | 16,9 | 6,7 | 67,4 | 20 | Valencia/València | 2,0 | 15,9 | 6,4 | 70,4 |
| Cuenca | 10,8 | 18,5 | 6,6 | 59,1 | 21 | Alicante/Alacant | 2,4 | 12,8 | 8,3 | 70,1 |
| Tarragona | 3,2 | 18,1 | 6,5 | 67,2 | 22 | Girona | 2,0 | 17,1 | 7,3 | 69,9 |
| Asturias | 2,5 | 13,2 | 6,5 | 70,8 | 23 | Valladolid | 5,1 | 15,6 | 5,3 | 69,9 |
| Coruña, A | 5,4 | 12,7 | 6,4 | 71,0 | 24 | Granada | 6,5 | 7,4 | 7,0 | 69,0 |
| Lugo | 13,2 | 11,3 | 6,4 | 65,5 | 25 | Ávila | 9,5 | 9,8 | 7,1 | 68,8 |
| Valencia/València | 2,0 | 15,9 | 6,4 | 70,4 | 26 | Zaragoza | 3,3 | 19,6 | 4,6 | 68,3 |
| Guadalajara | 1,7 | 12,9 | 6,4 | 75,2 | 27 | Gipuzkoa | 1,9 | 22,4 | 4,7 | 67,5 |
| Palencia | 6,5 | 20,9 | 6,3 | 62,6 | 28 | Castellón/Castelló | 2,9 | 16,9 | 6,7 | 67,4 |
| León | 4,0 | 12,6 | 6,2 | 71,3 | 29 | Albacete | 9,0 | 13,2 | 5,4 | 67,2 |
| Total Nacional | 3,7 | 12,3 | 6,2 | 72,1 | 30 | Murcia | 11,0 | 10,7 | 6,1 | 67,2 |
| Córdoba | 11,1 | 9,2 | 6,1 | 65,7 | 31 | Tarragona | 3,2 | 18,1 | 6,5 | 67,2 |
| Murcia | 11,0 | 10,7 | 6,1 | 67,2 | 32 | Badajoz | 9,6 | 9,4 | 5,1 | 67,0 |
| Pontevedra | 4,6 | 17,5 | 6,1 | 66,4 | 33 | Pontevedra | 4,6 | 17,5 | 6,1 | 66,4 |
| Jaén | 15,6 | 11,7 | 6,0 | 60,6 | 34 | Cáceres | 9,0 | 11,0 | 8,0 | 66,0 |
| Palmas, Las | 1,2 | 4,5 | 5,9 | 80,1 | 35 | Córdoba | 11,1 | 9,2 | 6,1 | 65,7 |
| Huelva | 14,3 | 8,5 | 5,9 | 63,4 | 36 | Toledo | 4,0 | 14,6 | 9,2 | 65,6 |
| Cádiz | 3,5 | 8,4 | 5,7 | 71,2 | 37 | Lugo | 13,2 | 11,3 | 6,4 | 65,5 |
| S.C. de Tenerife | 3,0 | 4,6 | 5,7 | 78,0 | 38 | Lleida | 8,3 | 16,1 | 7,1 | 65,0 |
| Madrid | 0,3 | 8,7 | 5,6 | 80,2 | 39 | Zamora | 10,9 | 11,4 | 7,2 | 64,0 |
| Bizkaia | 0,5 | 15,3 | 5,6 | 74,2 | 40 | Huelva | 14,3 | 8,5 | 5,9 | 63,4 |
| Sevilla | 4,8 | 8,9 | 5,4 | 73,2 | 41 | Burgos | 4,7 | 23,4 | 5,3 | 63,4 |
| Albacete | 9,0 | 13,2 | 5,4 | 67,2 | 42 | Araba/Álava | 1,6 | 26,8 | 4,6 | 63,3 |
| Burgos | 4,7 | 23,4 | 5,3 | 63,4 | 43 | Navarra | 3,3 | 23,7 | 5,3 | 63,0 |
| Valladolid | 5,1 | 15,6 | 5,3 | 69,9 | 44 | Palencia | 6,5 | 20,9 | 6,3 | 62,6 |
| Navarra | 3,3 | 23,7 | 5,3 | 63,0 | 45 | Segovia | 9,1 | 15,6 | 9,3 | 62,3 |
| Badajoz | 9,6 | 9,4 | 5,1 | 67,0 | 46 | Ciudad Real | 6,9 | 14,2 | 8,7 | 62,2 |
| Barcelona | 0,4 | 15,4 | 5,1 | 74,6 | 47 | Teruel | 9,3 | 17,7 | 6,9 | 61,7 |
| Gipuzkoa | 1,9 | 22,4 | 4,7 | 67,5 | 48 | Almería | 21,0 | 7,2 | 4,6 | 60,6 |
| Araba/Álava | 1,6 | 26,8 | 4,6 | 63,3 | 49 | Jaén | 15,6 | 11,7 | 6,0 | 60,6 |
| Almería | 21,0 | 7,2 | 4,6 | 60,6 | 50 | Huesca | 12,1 | 17,9 | 7,1 | 59,6 |
| Zaragoza | 3,3 | 19,6 | 4,6 | 68,3 | 51 | Cuenca | 10,8 | 18,5 | 6,6 | 59,1 |
| Ceuta | 0,0 | 2,9 | 3,8 | 75,9 | 52 | Rioja, La | 5,3 | 27,0 | 6,9 | 57,0 |
| Meiella | 0,3 | 2,0 | 2,9 | 79,3 | 53 | Soria | 9,2 | 23,4 | 8,0 | 56,1 |



J. DISTRIBUCIÓN POR DIETAS, MEDIA DIETA Y LOCOMOCIÓN

En el presente estudio, también se ha analizado la cuantía de las dietas, medias dietas y gastos de locomoción en comparación con los valores medios de las cantidades abonadas en el resto de las provincias de España.

Con respecto a las dietas, la Comunidad de Madrid ocupa el 9º puesto, abonándose un importe de 53,29 euros (en el año del presente estudio), tratándose de cantidades bastante inferiores a Segovia, Bizkaia o Girona.

En el caso del importe de la media dieta de la Comunidad de Madrid se encuentra en el puesto 26 a pesar de ser una de las Comunidades Autónomas donde el coste de vida es más elevado. En este sentido la cantidad que se abona por media dieta (13,05 euros) es inferior a la mayoría de los menús que ofrecen los bares, cafeterías... y muy por debajo del coste que supone comer a la carta en un restaurante.

A pesar de que, en convenios anteriores de la Comunidad de Madrid se hizo un esfuerzo aumentando la cuantía de ambos conceptos por encima de las subidas salariales pactadas en el Convenio General, los importes de dietas y medias dietas continúan siendo inferiores a los de otras provincias en las que el coste de vida es menor.

Con respecto a la locomoción o kilometraje, Madrid se sitúa en el puesto 44, muy por debajo de la mayoría de provincias, abonándose la misma cuantía (0,19 euros/kilómetro) que las provincias que se sitúan entre los puestos 40 y 50 y con una diferencia sustancial con respecto a las provincias en las que la cantidad por este concepto es mayor.

| PROVINCIAS | MEDIA 3 COMPLENTOS | PROVINCIAS | DIETA COMPLETA | PROVINCIAS | MEDIA DIETA | PROVINCIAS | KM |
|---------------|--------------------|------------|----------------|----------------|-------------|---------------|----------------|
| SEGOVIA | 46,77 € | 1 | SEGOVIA | 120,00 € | 1 | CEUTA | n.d |
| CEUTA | 45,04 € | 2 | BIZKAIA | 72,52 € | 2 | TOLEDO | n.d |
| SEVILLA | 33,15 € | 3 | GIRONA | 65,00 € | 3 | SEGOVIA | n.d |
| BIZKAIA | 29,76 € | 4 | CEUTA | 60,06 € | 4 | BURGOS | n.d |
| CADIZ | 28,75 € | 5 | ZAMORA | 57,42 € | 5 | CACERES | n.d |
| MELILLA | 28,64 € | 6 | MURCIA | 55,07 € | 6 | JAEN | n.d |
| GUADALAJARA | 28,60 € | 7 | CASTELLON | 54,21 € | 7 | BIZKAIA | n.d |
| GIRONA | 25,91 € | 8 | ZARAGOZA | 53,30 € | 8 | OURENSE | 0,83 € |
| ZAMORA | 23,38 € | 9 | MADRID | 53,29 € | 9 | VALLADOLID | 0,46 € |
| TOLEDO | 23,31 € | 10 | VALENCIA | 52,00 € | 10 | MALAGA | 0,46 € |
| LUGO | 22,55 € | 11 | LUGO | 51,89 € | 11 | NAVARRA | 0,40 € |
| CASTELLON | 22,34 € | 12 | SEVILLA | 51,41 € | 12 | CORDOBA | 0,40 € |
| CACERES | 22,33 € | 13 | HUESCA | 51,00 € | 13 | GIPUZKOA | 0,40 € |
| ZARAGOZA | 22,31 € | 14 | CACERES | 49,48 € | 14 | LUGO | 0,39 € |
| MADRID | 22,18 € | 15 | GIPUZKOA | 49,45 € | 15 | CIUDAD REAL | 0,38 € |
| HUESCA | 22,08 € | 16 | BADAJOS | 49,41 € | 16 | GRANADA | 0,38 € |
| MURCIA | 22,06 € | 17 | RIOJA, LA | 47,83 € | 17 | HUESCA | 0,38 € |
| GIPUZKOA | 21,86 € | 18 | MELILLA | 47,18 € | 18 | TERUEL | 0,35 € |
| VALENCIA | 21,36 € | 19 | ALAVA | 46,91 € | 19 | SEVILLA | 0,34 € |
| RIOJA, LA | 21,01 € | 20 | TARRAGONA | 46,81 € | 20 | RIOJA, LA | 0,34 € |
| BADAJOS | 20,61 € | 21 | TOLEDO | 46,51 € | 21 | GUADALAJARA | 0,33 € |
| ALAVA | 20,40 € | 22 | ALBACETE | 46,05 € | 22 | CADIZ | 0,33 € |
| TERUEL | 20,40 € | 23 | TERUEL | 45,93 € | 23 | ALAVA | 0,32 € |
| S.C. TENERIFE | 20,13 € | 24 | LLEIDA | 43,50 € | 24 | ALBACETE | 0,32 € |
| ALBACETE | 20,01 € | 25 | CADIZ | 43,05 € | 25 | ZARAGOZA | 0,32 € |
| TARRAGONA | 19,42 € | 26 | BARCELONA | 42,90 € | 26 | MADRID | 13,05 € |
| BURGOS | 19,40 € | 27 | GUADALAJARA | 42,71 € | 27 | SORIA | 0,31 € |
| VALLADOLID | 19,40 € | 28 | VALLADOLID | 42,00 € | 28 | SALAMANCA | 0,29 € |
| CIUDAD REAL | 19,23 € | 29 | CIUDAD REAL | 41,58 € | 29 | LEON | 0,29 € |
| JAEN | 18,88 € | 30 | PONTEVEDRA | 41,44 € | 30 | CANTABRIA | 0,27 € |
| LLEIDA | 18,59 € | 31 | ASTURIAS | 41,32 € | 31 | CUENCA | 0,27 € |
| CORDOBA | 18,53 € | 32 | ALMERIA | 40,36 € | 32 | CORUÑA, A | 0,25 € |
| GRANADA | 18,47 € | 33 | GRANADA | 40,10 € | 33 | GIRONA | 0,25 € |
| PALMAS, LAS | 18,31 € | 34 | BURGOS | 40,00 € | 34 | ZAMORA | 0,24 € |
| NAVARRA | 18,22 € | 35 | JAEN | 39,74 € | 35 | CASTELLON | 0,24 € |
| MALAGA | 17,89 € | 36 | CORDOBA | 39,52 € | 36 | ALMERIA | 0,23 € |
| ASTURIAS | 17,86 € | 37 | CANTABRIA | 38,51 € | 37 | BADAJOS | 0,23 € |
| OURENSE | 17,81 € | 38 | NAVARRA | 38,48 € | 38 | PALENCIA | 0,22 € |
| BARCELONA | 17,74 € | 39 | MALAGA | 37,50 € | 39 | LLEIDA | 0,22 € |
| PONTEVEDRA | 17,63 € | 40 | OURENSE | 36,99 € | 40 | ASTURIAS | 0,19 € |
| ALMERIA | 17,55 € | 41 | ALICANTE | 35,49 € | 41 | VALENCIA | 0,19 € |
| CANTABRIA | 17,15 € | 42 | LEON | 35,35 € | 42 | AVILA | 0,19 € |
| LEON | 16,46 € | 43 | HUELVA | 35,57 € | 43 | PONTEVEDRA | 0,19 € |
| ALICANTE | 16,01 € | 44 | PALENCIA | 35,00 € | 44 | ALICANTE | 0,19 € |
| PALENCIA | 15,75 € | 45 | CORUÑA, A | 33,00 € | 45 | TARRAGONA | 0,19 € |
| SORIA | 15,40 € | 46 | SORIA | 33,00 € | 46 | MURCIA | 0,19 € |
| HUELVA | 15,33 € | 47 | AVILA | 31,38 € | 47 | HUELVA | 0,19 € |
| CORUÑA, A | 15,23 € | 48 | S.C. TENERIFE | 30,26 € | 48 | MELILLA | 0,19 € |
| AVILA | 14,37 € | 49 | BALEARES | 30,08 € | 49 | BALEARES | 0,19 € |
| CUENCA | 14,16 € | 50 | CUENCA | 29,57 € | 50 | BARCELONA | 0,19 € |
| SALAMANCA | 13,71 € | 51 | PALMAS, LAS | 28,25 € | 51 | S.C. TENERIFE | 0,18 € |
| BALEARES | 13,44 € | 52 | SALAMANCA | 27,98 € | 52 | PALMAS, LAS | 0,15 € |

| | PROVINCIAS | MEDIA DIETA TABLAS CONVENIO |
|----|---------------|-----------------------------|
| 1 | CEUTA | 30,01 € |
| 2 | TOLEDO | 23,24 € |
| 3 | SEGOVIA | 20,00 € |
| 4 | BURGOS | 18,00 € |
| 5 | CACERES | 17,14 € |
| 6 | JAEN | 16,63 € |
| 7 | BIZKAIA | 16,35 € |
| 8 | OURENSE | 16,26 € |
| 9 | VALLADOLID | 16,00 € |
| 10 | MALAGA | 15,98 € |
| 11 | CORDOBA | 15,77 € |
| 12 | GIPUZKOA | 15,73 € |
| 13 | LUGO | 15,57 € |
| 14 | NAVARRA | 15,44 € |
| 15 | CIUDAD REAL | 15,29 € |
| 16 | RIOJA, LA | 15,23 € |
| 17 | GRANADA | 15,09 € |
| 18 | HUESCA | 15,00 € |
| 19 | TERUEL | 14,93 € |
| 20 | SEVILLA | 14,88 € |
| 21 | GUADALAJARA | 14,48 € |
| 22 | CADIZ | 14,44 € |
| 23 | ALAVA | 13,90 € |
| 24 | ALBACETE | 13,51 € |
| 25 | ZARAGOZA | 13,35 € |
| 26 | MADRID | 13,05 € |
| 27 | SORIA | 13,00 € |
| 28 | SALAMANCA | 12,90 € |
| 29 | LEON | 12,65 € |
| 30 | CANTABRIA | 12,62 € |
| 31 | CUENCA | 12,58 € |
| 32 | CORUÑA, A | 12,50 € |
| 33 | GIRONA | 12,50 € |
| 34 | ZAMORA | 12,45 € |
| 35 | CASTELLON | 12,34 € |
| 36 | ALMERIA | 12,12 € |
| 37 | BADAJOS | 12,09 € |
| 38 | PALENCIA | 12,00 € |
| 39 | LLEIDA | 11,96 € |
| 40 | ASTURIAS | 11,87 € |
| 41 | VALENCIA | 11,75 € |
| 42 | AVILA | 11,52 € |
| 43 | PONTEVEDRA | 11,26 € |
| 44 | ALICANTE | 11,20 € |
| 45 | TARRAGONA | 11,10 € |
| 46 | MURCIA | 10,79 € |
| 47 | HUELVA | 10,16 € |
| 48 | MELILLA | 10,10 € |
| 49 | BALEARES | 10,00 € |
| 50 | BARCELONA | 10,00 € |
| 51 | S.C. TENERIFE | 10,00 € |
| 52 | PALMAS, LAS | 8,37 € |

K. COMPARATIVA PRECIOS MENÚS RESPECTO A MEDIA DIETA POR PROVINCIAS

En las siguientes tablas podemos apreciar como una persona trabajadora en Madrid que no pueda comer en su domicilio habitual debe destinar el 107,28% del concepto de media dieta, al ser la media del menú diario de dicha provincia de 14 euros.

| CLASIFICACION PRECIO MENU DE MAYOR A MENOR | | | |
|--|-----------------------|-------------------|-------------------|
| | COMUNIDADES AUTONOMAS | MEDIA MENU DIARIO | MEDIA CCAA TABLAS |
| 1 | Cataluña | 14,50 € | 11,39 € |
| 2 | País Vasco | 14,20 € | 15,33 € |
| 3 | Comunidad de Madrid | 14,00 € | 13,05 € |
| 4 | Islas Baleares | 13,90 € | 10,00 € |
| 5 | Navarra | 13,80 € | 15,44 € |
| 6 | Castilla y León | 13,70 € | 14,28 € |
| 7 | Extremadura | 13,50 € | 14,62 € |
| 8 | Cantabria | 13,10 € | 12,62 € |
| 9 | Castilla-La Mancha | 13,10 € | 15,82 € |
| 10 | La Rioja | 13,00 € | 15,23 € |
| 11 | Murcia | 13,00 € | 10,79 € |
| 12 | Galicia | 12,90 € | 13,90 € |
| 13 | Andalucía | 12,80 € | 14,38 € |
| 14 | Aragón | 12,70 € | 14,43 € |
| 15 | Comunidad Valenciana | 12,60 € | 11,76 € |
| 16 | Asturias | 12,20 € | 11,87 € |
| 17 | Canarias | 11,90 € | 9,19 € |

| CLASIFICACIÓN ESFUERZO TABLAS SOBRE COSTE DE MENUS DIARIOS | | | | |
|--|-----------------------|-------------------|-------------------|---------------------------|
| | COMUNIDADES AUTONOMAS | MEDIA MENU DIARIO | MEDIA CCAA TABLAS | ESFUERZO TABLA SOBRE MENU |
| 1 | Islas Baleares | 13,90 € | 10,00 € | 139,00% |
| 2 | Canarias | 11,90 € | 9,19 € | 129,56% |
| 3 | Cataluña | 14,50 € | 11,39 € | 127,30% |
| 4 | Murcia | 13,00 € | 10,79 € | 120,48% |
| 5 | Comunidad de Madrid | 14,00 € | 13,05 € | 107,28% |
| 6 | Comunidad Valenciana | 12,60 € | 11,76 € | 107,11% |
| 7 | Cantabria | 13,10 € | 12,62 € | 103,80% |
| 8 | Asturias | 12,20 € | 11,87 € | 102,78% |
| 9 | Castilla y León | 13,70 € | 14,28 € | 95,94% |
| 10 | Galicia | 12,90 € | 13,90 € | 92,82% |
| 11 | País Vasco | 14,20 € | 15,33 € | 92,65% |
| 12 | Extremadura | 13,50 € | 14,62 € | 92,37% |
| 13 | Navarra | 13,80 € | 15,44 € | 89,38% |
| 14 | Andalucía | 12,80 € | 14,38 € | 88,99% |
| 15 | Aragón | 12,70 € | 14,43 € | 88,03% |
| 16 | La Rioja | 13,00 € | 15,23 € | 85,36% |
| 17 | Castilla-La Mancha | 13,10 € | 15,82 € | 82,81% |



hábitat

3. CONCLUSIONES

Los resultados del estudio ponen de manifiesto dos puntos clave en el sector de la construcción de la Comunidad Autónoma de Madrid. Existe un severo desfase:

- 1) Entre el importe de las tablas salariales del sector de la construcción y el coste de vida.
- 2) Con los importes de las tablas salariales de otras provincias con condiciones sociales y costes de vida similares.

Estos dos puntos clave se basan en los siguientes argumentos:

- Desequilibrio sustancial entre salarios y coste de vida. Madrid se sitúa como la tercera provincia con mayor coste de vida a nivel nacional, con un 16% por encima de la media del país. Esto provoca que una persona que trabaje en el sector de la construcción de Madrid debe dedicar entre un 78,82% y un 106,59% de su salario, en función de su categoría profesional, para cubrir el coste de vida, generando precariedad y haciendo poco atractiva la oferta laboral del sector.

Apoyando este dato, destaca la Tasa de esfuerzo relacionada con la vivienda: Madrid se sitúa como una de las provincias más afectadas por el desajuste entre salario y coste de vivienda, con una tasa de esfuerzo del 48,94% en alquiler y compra, lo que significa que prácticamente la mitad del salario se destina a este cometido.

- Comparativa desfavorable interprovincial. Los importes de las tablas salariales del sector, colocan a Madrid en el puesto nº 26 entre las 52 provincias de España, lo que no solo es alarmante para una comunidad con una economía tan importante, sino que también refleja el fracaso de las tablas salariales para mantenerse competitivas.

A raíz de estos, se producen las siguientes consecuencias:

- Falta de atractivo del sector y éxodo de personas trabajadoras cualificadas. La baja remuneración del sector en Madrid, unida a la alta siniestralidad laboral y la precariedad, ha llevado a una fuga de mano de obra cualificada a otras provincias donde las condiciones del sector son más favorables e incluso hacia otros sectores. Esto, a su vez, agrava la escasez de trabajadores y trabajadoras en el sector de la construcción en Madrid, una situación que se refleja en el creciente número de vacantes sin cubrir y en la dificultad de las empresas del sector de la construcción de Madrid para atraer y retener talento cualificado.

- Imposibilidad para sostener un nivel de vida adecuado. Muchos trabajadores y trabajadoras de la construcción en Madrid, se ven inmersos en una insostenible situación de precariedad, imposible de mantener a medio y largo plazo. Los bajísimos importes de las tablas salariales están generando dumping social, es decir, un deterioro del estándar de vida y una competencia desleal basada en bajos salarios o acuerdos fuera de mercado.

No obstante, la problemática no se limita únicamente a la brecha entre los salarios y el costo de vida en Madrid:

- La creciente disparidad entre los salarios que figuran en las tablas salariales del convenio de la construcción de Madrid y los acuerdos salariales que se alcanzan individualmente entre empleados y empleadas y empresas, particularmente en grandes empresas, son un síntoma del fracaso e ineficacia del convenio colectivo actual. Esto genera disfunciones en el mercado laboral y las RRLL y desigualdades entre los trabajadores y trabajadoras que prestan servicios para grandes empresas y aquellos que lo hacen para empresa medianas, pequeñas y subcontratas, lo que acentúa las disfunciones del mercado laboral en el sector de la construcción

Las tablas salariales son, indiscutiblemente, un factor determinante a la hora de tomar decisiones sobre empleo y, en el caso de Madrid, estas tablas resultan poco atractivas para las potenciales personas trabajadoras, ocasionando un desequilibrio entre el coste de la vida y la retribución. Este desequilibrio y falta de atractivo repercute directamente en la empleabilidad del sector de la construcción en la región, la migración de la mano de obra hacia provincias con mejores condiciones económicas y sociales e incluso hacia otros sectores, lo que está ocasionando un aumento del déficit de personas que quieran trabajar en el sector de la construcción de Madrid, pese a que este sector sea uno de los más importantes, uno de los motores de la economía española.

Por todo ello, es indispensable un incremento sustancial de los importes de las tablas salariales de convenio en el sector de la construcción en Madrid para alinearlos con el coste de vida, equipararlas a otras provincias con coste de vida similar, reducir el déficit de mano de obra y evitar la fuga de talento a otros sectores o regiones. Este ajuste no solo mejorará las condiciones laborales y atraerá nuevas personas trabajadoras al sector, sino que también permitirá que Madrid siga siendo competitiva en el ámbito de la construcción.

4. MEJORA E INCREMENTO SALARIAL CONVENIO COLECTIVO



Propuesta de Incremento Salarial

Para que el sector de la construcción en Madrid se sitúe en niveles salariales que hagan atractivo el empleo y permitan competir con otras provincias de alto coste de vida, se deben tomar en cuenta los siguientes objetivos, que se podrán alcanzar de forma escalonada:

1. Compensar los salarios al alto coste de vida: Dado que el coste de vida en Madrid es un 16% superior a la media nacional, los salarios de la construcción deberían incrementarse con respecto a esta situación.
2. Se debería competir y equiparar salarios con otras provincias con un coste de vida similar: Para atraer a los posibles trabajadores y trabajadoras al sector, los salarios en Madrid deben superar a los de otras provincias de referencia como Gipuzkoa, Baleares o Barcelona, que ofrecen mejores condiciones salariales en contra de la situación actual de Madrid por debajo de la media nacional.
3. Se deberían realizar incrementos salariales por grupo o nivel profesional: Dado que las diferencias salariales varían según la categoría profesional, desde CC.OO. del Hábitat de Madrid, proponemos incrementos específicos, ajustados en función del grupo profesional y/o nivel y la brecha salarial identificada en el estudio, ya sea por funciones, formación e incluso carrera profesional.

Consideramos que se debería establecer una base salarial más alta o complementos específicos, atendiendo a la situación excepcional en la que nos encontramos en dicha región, aumentando progresivamente a lo largo de varias fases, cada una de ellas de un máximo de 2-3 años.

Estas subidas deberían implementarse para todos los grupos o niveles profesionales y a su vez, realizar un análisis detallado para identificar aquellos grupos que requieren un ajuste más inmediato o más significativo lo que, en última instancia, contribuiría a mejorar la calidad de vida de los empleados y empleadas, potenciar la profesionalidad del sector y fomentar la contratación, la carrera y cualificación profesional.

El objetivo final es garantizar que el convenio colectivo refleje con precisión la realidad económica y laboral del sector en Madrid, que no exista desequilibrio entre las tablas salariales y el coste de la vida y que se produzca la equiparación de las tablas salariales de Madrid con las de las provincias que ofrecen remuneraciones superiores, cuyo costo de vida es similar o incluso inferior al de Madrid, ayudando así a atraer y retener a más personas trabajadoras cualificadas.

La equidad salarial es un principio fundamental para preservar la motivación y la eficiencia de los y las trabajadoras, así como para promover el desarrollo sostenible de la industria de la construcción en la región y aumentar el atractivo, disminuir la precariedad y aumentar la empleabilidad del sector.

Desde CCOO del Hábitat Madrid consideramos que es el momento adecuado para lograr el objetivo de que las personas trabajadoras tengan condiciones dignas de la profesionalidad que demuestran, lo que repercutirá de forma positiva en el sector de la construcción de la Comunidad de Madrid.

Estos ajustes no solo mejorarán las condiciones laborales y atraerán nuevos activos al sector, sino que también permitirán que Madrid siga siendo competitiva en el ámbito de la construcción, reducirán el déficit de mano de obra y evitarán la fuga de talento a otros sectores o regiones.

5. BIBLIOGRAFÍA

Para realizar el presente estudio se han consultado las siguientes fuentes:

- Convenios colectivos de construcción sectoriales y provinciales.
- Hábitat.
- Gabinete económico CCOO.
- Banco de España.
- INE.
- Wikipedia.
- Fundación Laboral de la Construcción.
- Ministerio de Trabajo y Economía Social.
- Ministerio de Hacienda y Función Pública.
- Distintos medios especializados como: Cinco Días; [consumidorglobal.com](#); Estudio boom and bucket; El País...
- Universidad Autónoma de Barcelona (UAB), la Universidad Pompeu Fabra (UPF), el Ayuntamiento de Barcelona y el Instituto de Estudios Regionales y Metropolitanos de Barcelona (IERMB)...
- Seguridad Social
- Numbeo
- Idealista



TABLAS SALARIALES



AFÍLIATE



SERVICIOS AFILIADOS